

Firmenadresse / Rechnungsanschrift

Firma:
z.Hd.:
Anschrift:

Lieferadresse:

Tel:
E-Mail:
Bauvorhaben:

Zufahrt mit LKW (13,6 m) möglich?

ja nein

Liefertermin:

Holzart: Fichte Lärche Zirbe Douglasie

Brandschutzanforderung: REI 30 REI 60 REI 90

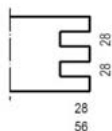
Hebesystem: Assy Hebesystem Montageschlaufe Montageschl. mit Dorn

Standardprofile, längs:

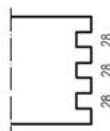
Stumpf



Nut (Wand)

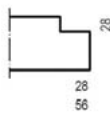


ab 140 mm



ab 200 mm

Falz (Decke)



ab 160 mm

Zubehör: Stoßbretter

Stärke (mm)	Lagen			Elemente		Objekt			Oberflächenqualität				CNC Abbund	Menge
	3s	5s	7s	BBS 125	BBS XL	Wand	Decke	Dach	AB	AB2	BC	C		
	<input type="checkbox"/>	<input type="checkbox"/>	<input type="checkbox"/>	<input type="checkbox"/>	<input type="checkbox"/>	<input type="checkbox"/>	<input type="checkbox"/>	<input type="checkbox"/>	<input type="checkbox"/>	<input type="checkbox"/>	<input type="checkbox"/>	<input type="checkbox"/>	<input type="checkbox"/>	<input type="checkbox"/>
	<input type="checkbox"/>	<input type="checkbox"/>	<input type="checkbox"/>	<input type="checkbox"/>	<input type="checkbox"/>	<input type="checkbox"/>	<input type="checkbox"/>	<input type="checkbox"/>	<input type="checkbox"/>	<input type="checkbox"/>	<input type="checkbox"/>	<input type="checkbox"/>	<input type="checkbox"/>	<input type="checkbox"/>
	<input type="checkbox"/>	<input type="checkbox"/>	<input type="checkbox"/>	<input type="checkbox"/>	<input type="checkbox"/>	<input type="checkbox"/>	<input type="checkbox"/>	<input type="checkbox"/>	<input type="checkbox"/>	<input type="checkbox"/>	<input type="checkbox"/>	<input type="checkbox"/>	<input type="checkbox"/>	<input type="checkbox"/>
	<input type="checkbox"/>	<input type="checkbox"/>	<input type="checkbox"/>	<input type="checkbox"/>	<input type="checkbox"/>	<input type="checkbox"/>	<input type="checkbox"/>	<input type="checkbox"/>	<input type="checkbox"/>	<input type="checkbox"/>	<input type="checkbox"/>	<input type="checkbox"/>	<input type="checkbox"/>	<input type="checkbox"/>
	<input type="checkbox"/>	<input type="checkbox"/>	<input type="checkbox"/>	<input type="checkbox"/>	<input type="checkbox"/>	<input type="checkbox"/>	<input type="checkbox"/>	<input type="checkbox"/>	<input type="checkbox"/>	<input type="checkbox"/>	<input type="checkbox"/>	<input type="checkbox"/>	<input type="checkbox"/>	<input type="checkbox"/>
	<input type="checkbox"/>	<input type="checkbox"/>	<input type="checkbox"/>	<input type="checkbox"/>	<input type="checkbox"/>	<input type="checkbox"/>	<input type="checkbox"/>	<input type="checkbox"/>	<input type="checkbox"/>	<input type="checkbox"/>	<input type="checkbox"/>	<input type="checkbox"/>	<input type="checkbox"/>	<input type="checkbox"/>

BBS 125...Stangenware mit einer standardisierten Breite von 1,25 m und einer max. Länge von 24 m

BBS XL...Großformat mit einer max. Breite von 3,50 m und einer max. Länge von 22 m

AB...einseitig Wohnsicht, geschliffen

AB2...beidseitig Wohnsicht, geschliffen

BC...Industriesicht, geschliffen

C...Nichtsicht, gehobelt

Anmerkungen:

Schicken Sie das vollständig ausgefüllte Dokument an brettsperrholz@frischeis.at

Ihr Frischeis Berater meldet sich in Kürze!