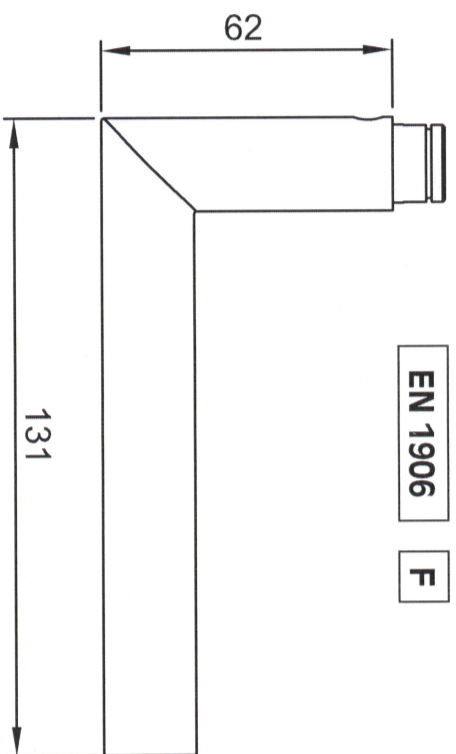


Produktfamilie:
Rhodos ER 28/
EPL 28
Edelstahl matt

Product family:
Rhodos ER 28/
EPL 28
Satin stainless steel

ER 28 fest drehbar gelagert mit Hochhaltefeder und horizontaler Drückerruhstellung.
EPL 28 Plan Design-Rosette drehbar gelagert. Unsichtbare, durchgehende Schraubverbindung.

Lever handle ER 28 spring loaded with permanent connection to solid mounting plate.
Lever handle EPL 28 Plan Design rose with back to back fixing.



EN 1906

F

Knöpfe
Für Wechselglt.
getestet nach
DIN EN 1906
Gebrauchskategorie
CK3 oder CK4

EK 300
zentrierter Knopf
Ausführungen:
drehbar oder fest

EK 300 G
gekröpfter Knopf
Ausführungen:
drehbar oder fest

EK 300 RMG
gekröpfter Knopf
Ausführungen:
drehbar oder fest

EPLK 300
zentrierter Knopf
Ausführungen:
drehbar oder fest

EPLK 300 G
gekröpfter Knopf
Ausführungen:
drehbar oder fest

Knobs
Tested according to
EN 1906 category
of use 3 or 4
including screw
spindle

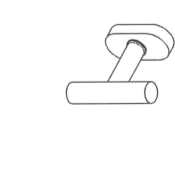
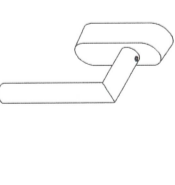
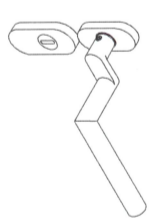
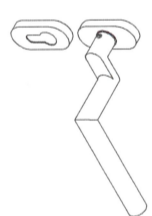
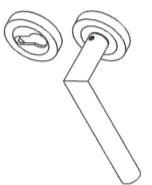
EK 300
centred knob
furniture
Options:
fixed or operational

EK 300 G
offset knob furniture
Options:
fixed or operational

EK 300 RMG
offset knob furniture
Options:
fixed or operational

EPLK 300
centred knob
furniture
Options:
fixed or operational

EPLK 300 G
offset knob furniture
Options:
fixed or operational



Rosettengarnituren

Geprüft nach DIN EN 1906
Gebrauchskategorie CK3 (ER 28 und EPL 28)
oder CK4 (ER/EN 28)
Feuerschutz-Garnitur nach DIN 18273
(ER/FS 28 und EPL/FS 28)

ER 28
ER/EN 28
ER/FS 28
Ausführungen:
PZ, WG, BAD, BB, OS

EPL 28
EPL/FS 28
Ausführungen:
PZ, WG, BAD, BB, OS

ER 28
ER/EN 28
ER/FS 28
mit Schutzrosette
ESR 300 KS oder
ESR 332 PZ

ER 28 RM
ER/FS 28 RM
Ausführungen:
PZ, WG, OS

ER 28 RMG
ER/FS 28 RMG
Ausführungen:
PZ, WG, OS

ER 28 RMG-ESO 210 K
ER/FS 28 RMG
mit Schutzrosette
ESO 210 K oder
ESO 210 PZ

Fenstergriffe

EF 284
4-fach Rasterung

EF 284 - EAR 400
4-fach Rasterung
mit abschließbarem
Gehäuse EAR 400

EFT 284
Fensterolive

Handle sets on rose

Tested according to EN 1906 Category
of use 3 (ER 28 and EPL 28) or 4 (ER/EN 28)
Fire resistant handle sets tested after
EN 18273 (ER/FS 28 and EPL/FS 28)

ER 28
ER/EN 28
ER/FS 28
Options:
latch, keyhole, euro
latch, keyhole, euro
profile, turn/release

EPL 28
EPL/FS 28
Options:
latch, keyhole, euro
profile, turn/release

ER 28
ER/EN 28
ER/FS 28
including security
escutcheon
ESR 300 KS or
ESR 332 PZ

ER 28 RM
ER/FS 28 RM
Options:
latch, euro profile

ER 28 RMG
ER/FS 28 RMG
Options:
latch, euro profile

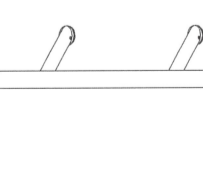
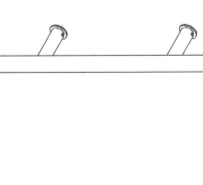
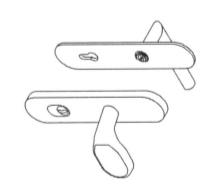
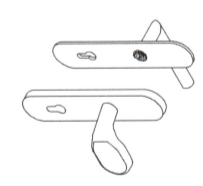
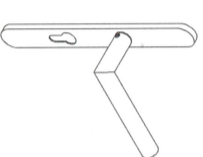
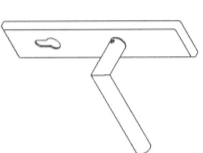
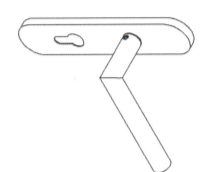
ER 28 RMG-ESO 210 K
ER/FS 28 RMG
including security
escutcheon
ESO 210 K or
ESO 210 PZ

Window handles

EF 284
Tilt and turn
mechanism

EF 284 - EAR 400
Tilt and turn
mechanism
including lockable
window rose EAR 400

EFT 284
window handle



Langschliddgarnituren

Geprüft nach DIN EN 1906
Gebrauchskategorie CK4 (EL/EN 28)
mit durchgehender Schraubverbindung
und als Feuerschutzgarnitur nach
DIN 18273 (EL/FS 28 und RLE/FS 28)

EL 28
EL/EN 28
EL/FS 28
Ausführungen:
PZ, WG, BAD, BB, UN

RLE 28
RLE/FS 28
Ausführungen:
PZ, WG, BAD, BB

ELRM 28
ELRM/FS 28
Ausführungen:
PZ, WG, UN

Schutzgarnituren

Geprüft nach
DIN EN 1906
Einbruchsicherheit
2 oder 4 und nach
DIN 18257 ES1 oder ES3
Feuerschutzgarnitur
nach DIN 18273
(nur ESC28 675/685)

ESC R 28 K 670
Ausführungen:
Profizylinder
70, 72, 88, 92 mm

ESC 28 675
Ausführungen:
Profizylinder
70, 72, 88, 92 mm

ESC 28 K 675
ESC 28 K 685
Ausführungen:
Profizylinder
72, 88, 92 mm
mit Kernziehschutz

Stoßgriffe

ES 3
gerade
Gesamtlänge:
300, 400, 500, 600,
700, 800, 1000, 1200,
1400, 1600, 1800,
2000

ES 3 G
gekröpft
Gesamtlänge:
300, 400, 500, 600,
700, 800, 1000, 1200,
1400, 1600, 1800,
2000

Lever handles on plates

Tested according to EN 1906 category
of use 4 (EL/EN 28) with M5 bolt through
fixing for heavy duty use and fire resistance
according to DIN 18273 (EL/FS 28 and
RLE/FS 28)

EL 28
EL/EN 28
EL/FS 28
Options:
latch, keyhole, euro
latch, keyhole, euro
profile, turn/release

RLE 28
RLE/FS 28
Options:
latch, keyhole, euro
profile, turn/release

ELRM 28
ELRM/FS 28
Options:
latch, keyhole,
euro profile

Security lever sets

Tested according
to EN 1906
security class 2 or 4
Fire resistant tested
according to EN 18273
(only ESC28 675/685)

ESC R 28 K 670
Options:
Euro profile
70, 72, 88, 92 mm

ESC 28 675
Options:
Euro Profile
70, 72, 88, 92 mm

ESC 28 K 675
ESC 28 K 685
Options:
Euro profile 72, 88,
92 mm, including
cylinder protection

Pull handles

Fixing options:
Back to back,
bolt through and
face fixing

ES 3
straight
Total length:
300, 400, 500, 600,
700, 800, 1000, 1200,
1400, 1600, 1800,
2000

ES 3 G
offset
Total length:
300, 400, 500, 600,
700, 800, 1000, 1200,
1400, 1600, 1800,
2000