

Ecophon Focus™ B

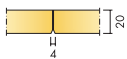
Mit Ecophon Focus™ B erhalten Sie eine Akustikdecke mit kleinstmöglicher totaler Konstruktionshöhe. Die Platten werden direkt auf die Rohdecke geklebt. Die Decke hat eine glatte Oberfläche und besticht optisch durch angefasste Kanten. Die Platten sind nicht demontierbar.

Die Akustikdeckenplatten sind aus Glaswolle hergestellt, wobei die sichtbare Oberfläche mit der Farbbeschichtung Akutex™ FT und die Rückseite der Absorber mit einem Vlies versehen ist. Die Kanten sind farbbeschichtet. Das Gesamtgewicht des Systems beträgt ca. 2.5 kg/m².


Ecophon empfiehlt Connect™ Kleber für eine schnelle und einfache Montage.




FORMATE




Abmessung, mm	600x600
Direktmontage	•
Stärke (d)	20
Montageskizze	M03



Focus B Akustikdeckenplatte



Abschnitt des Focus B Systems



Focus B System



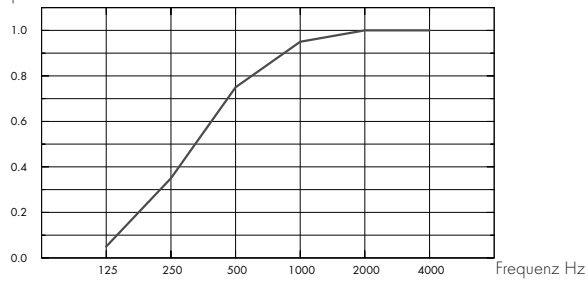
Akustik

Schallabsorption:

Die Testergebnisse wurden gemäß DIN EN ISO 354 ermittelt.

Klassifikation gemäß DIN EN ISO 11654, Einzulangaben für NRC (Noise Reduction Coefficient) und SAA (Sound Absorption Average) gemäß ASTM C 423.

α_p Praktischer Absorptionsgrad



– Focus B 20 mm, 20 mm o.d.s.

o.d.s = tKh = totale Konstruktionshöhe

d mm	tKh mm	α_p Praktischer Absorptionsgrad						α_w	Absorptions- klasse
		125 Hz	250 Hz	500 Hz	1000 Hz	2000 Hz	4000 Hz		
20	20	0.05	0.35	0.75	0.95	1.00	1.00	0.65	C

d mm	tKh mm	NRC	SAA
20	20	0.80	0.78



Raumluftqualität

Zertifikat / Label

Finnische Emissionsklassifizierung M1	•
Französisches VOC-Label A+	•
California Emission Regulation, CDPH	•



Ökologischer Fußabdruck

Focus B, Kg CO₂ equiv/m²: 4,59

Gemäß EPD in Übereinstimmung mit ISO 14025 / EN 15804



Umwelteinfluss

Vollständig recycelbar.



Brandschutz

Land	Standard	Klasse
Europa	EN 13501-1	A2-s1,d0

Platten: Nicht brennbar nach DIN EN ISO 1182.



Feuchtigkeitsbeständigkeit

Die Akustikdeckenplatten sind bei einer permanenten relativen Luftfeuchtigkeit von bis zu 70% bei 25°C formstabil (getestet gemäß EN 13964:2014). Die Akustikdeckenplatten sind auch in einer technischen Ausführung für besonders heiße und feuchte Umgebungsbedingungen erhältlich. Bitte kontaktieren Sie Ecophon zur Spezifizierung Ihres Projektes.



Visuelles Erscheinungsbild

White Frost, ähnlich RAL 9003, ähnlich NCS S 0500-N, Lichtreflexionsgrad 85%. Glanzgrad < 1.



Reinigung

Täglich Staubwischen und Staubsaugen sowie wöchentliche Feuchtreinigung möglich.



Demontierbarkeit

Die Akustikdeckenplatten sind nicht demontierbar.



Montage

Montage gemäß Montageskizze, Montageanleitung und CAD-Datenbank. Informationen zur minimalen totalen Konstruktionshöhe siehe unter Materialspezifikation. Der Klebegrund sollte eine ausreichende Tragfähigkeit zur Aufnahme der Akustikdeckenplatten besitzen. Im Zweifelsfall ist eine Probeklebung durchzuführen. Die Oberfläche muss trocken und sauber sein. Beste Resultate werden bei ebenem Untergrund erreicht.



Belastung

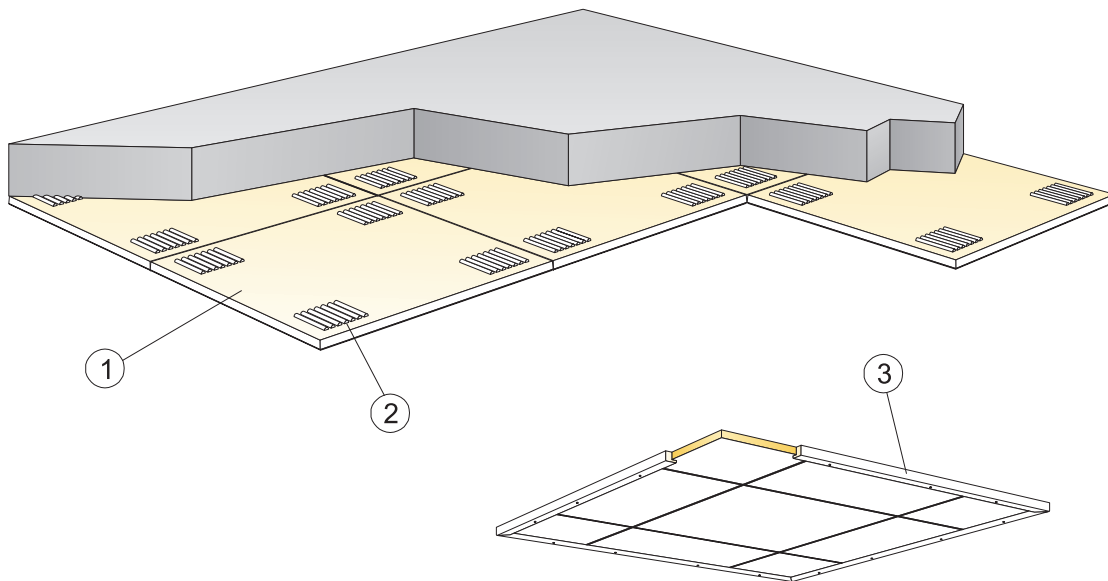
Zusätzliche Nutzlasten müssen an der Rohdecke befestigt werden.



CE

Ecophon Deckensysteme sind CE-gekennzeichnet gemäß der europäischen einheitlichen Norm EN13964:2014. CE-gekennzeichnete Bauprodukte unterliegen einer Leistungserklärung (DoP), die es Kunden und Anwendern ermöglicht, die Leistung von auf dem europäischen Markt erhältlichen Produkten leicht zu vergleichen.

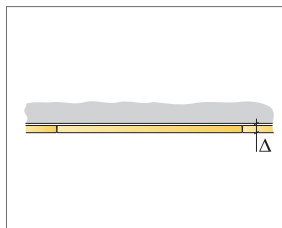
MONTAGESKIZZE (M03) FÜR ECOPHON FOCUS B MIT CONNECT KLEBER



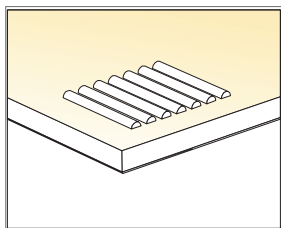
© Ecophon Group

MATERIALSPEZIFIKATION (OHNE VERSCHNITT)

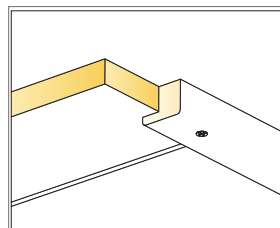
		Abmessung, mm
		600x600
1	Focus B	2,8/m ²
2	Connect Kleber (0,25 l/m ² - 0,4 l/m ² entsprechend den Montagebedingungen)	nach Bedarf
3	Für die Montage von Deckenfeldern: Connect Randabschlussleiste, L=2500 mm, max. Befestigungsabstand 500 mm	nach Bedarf
Δ Min. totale Konstruktionshöhe: 23 mm		-
δ Mindesthöhe für Demontierbarkeit: Dieses System ist nicht demontierbar.		-
Geschnittene sichtbare Kanten sollten farbbeschichtet werden.		-
Zum Auftragen des Klebers Connect Zahnpachtel verwenden.		-



siehe Materialspezifikation



Auftrag des Klebers



Randabschlussleiste für Abschluss von Deckenfeldern

Abmessung, mm	Max. Nutzlast [N]	Mindesttragkraft [N]
600x600	-	-

Nutzlast/Tragkraft