




WOHNEN MIT HOLZ

TÜREN-SORTIMENT 2022/23




Eurowood Furniertüren


Technische Details




Asteiche lackiert, geschliffen



Asteiche geölt, gebürstet



Asteiche weiß geölt,
gebürstet



Alpeneiche geölt

Standardausführung

Innenlage:	Röhrenspan
Kante:	3-seitig gefälzt 14/24 mm, Falzkante längsseitig gesotet, oben eckig
Schloss:	ÖNORM, BB-Schloss
Band:	2-tlg. vernickelt montiert
Klimaklasse:	A laut ÖNORM
Schalldämmung:	Röhrenspan: Rw 32dB (-2 To.) verkittet
Norm:	ÖNORM
Kürzbarkeit:	max. 60 mm
Glasleisten:	furnierummantelt, lose oder montiert

Verglasung



Float



Satinato



Master Carre



Reflo

Oberfläche



Asteiche lackiert,
geschliffen



Asteiche geölt,
gebürstet



Asteiche weiß geölt,
gebürstet



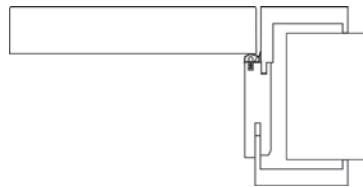
Alpeineiche geölt

Kantenausführung Türblatt

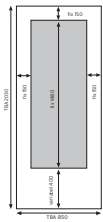


Kante Soft, 2-seitig

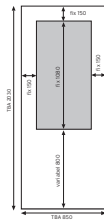
Flächenbündige Ausführung



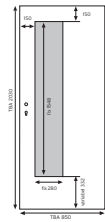
Lichtausschnitte



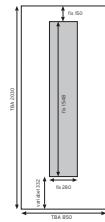
GA1



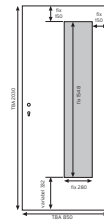
GA2



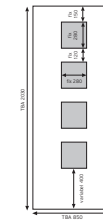
GA3-S



GA3-M



GA3-B

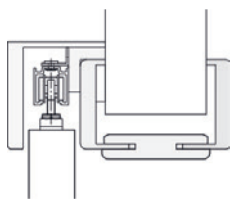


GA4

Schiebetürausführung



Kante stumpf (Soft)





Ausführung Schiebetür:
 Standard Muschelgriff
 OVAL Chrom-satiniert
 oder schwarz

Eurowood Furniertüren

Asteiche quer, geschliffen, naturlackiert



exkl. MwSt.


990,-

Vollbautüre + Zarge Eckig
Standardtüre 1-flg. + Zarge Mauerstärke 1

Türblatt

- Oberfläche:** Asteiche naturlackiert, querfurniert
- Innenlage:** Röhrenspan
- Kanten:** Längsseitig gesofet, oben eckig
- Klimaklasse:** A
- Türblattstärke:** 40 mm
- Falz:** 3-seitig furniert
- Sonstiges:** 2 Bänder Anuba 3.10 und BB-Schloss montiert

MODELLE



Vollbau

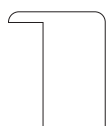
Art.Nr. 30836

RG24 **Preis €**
(exkl. MwSt.)

Standardtüre 1-flg.

Türblatt Standard ÖNORM Größen 2.030 mm
2.030 x 650/700/750/800/850/900/950/1.000/1.050 mm

590,00



Ausführung
Glasleiste



GA1



**GA3-M/
GA3-S/
GA3-B**



GA4

Aufpreis Glasausschnitt/Gläser

	GA1	GA3-M/ GA3-S/ GA3-B	GA4
nur Glasausschnitt mit Glasleisten	187,00	187,00	442,00
Glasausschnitt mit Klarglas ESG	330,00	311,00	797,00
Glasausschnitt mit Satinato ESG	391,00	345,00	932,00
Glasausschnitt mit Master Carre ESG	413,00	367,00	925,00
Glasausschnitt mit Reflo ESG	573,00	447,00	929,00

Auf-/Abschlag Türblatt

	Preis € (exkl. MwSt.)
Sonderformat (Höhe bis 2030 mm, Breite bis 1050 mm) Lieferzeit - ca. 5 Wochen	+ 10 %
Sonderformat (Höhe 2031 – 2230 x Breite bis 1050 mm)	+ 25 %
Werkseitiges Kürzen von Türen Standardtüre kürzbar bis 1.850 mm, Lieferzeit - ca. 2 Wochen	+ 46,00
Aufpreis 2-flg. Türe (inkl. Kantriegel, Gegenfalz, Falzdichtung und Schließblech)	+ 377,00
Berechnung Vollbau 2-flg. (ohne Zarge): 2x Standardtürblatt (Gehflügel + Stehflügel) + Aufpreis 2-flg. Ausführung Türe	
Aufpreis 1-flg. Schiebetüre Ausführung: inkl. Muschelgriff OVAL Chrom satiniert oder Schwarz montiert und Nutfräsung (7 x 30 mm)	+ 203,00
Aufpreis 2-flg. Schiebetüre Ausführung: inkl. Muschelgriff OVAL Chrom satiniert oder Schwarz montiert und Nutfräsung (7 x 30 mm)	+ 406,00
Berechnung Vollbau Schiebetüre 2-flg. (ohne Zarge): 2x Standardtürblatt (Gehflügel + Stehflügel) + Aufpreis 2-flg. Schiebetüre	
Elementaufpreis: Flächenbündige Ausführung (sichtbare Bänder), Aufpreis Türe € 27,50 / Aufpreis Zarge € 210,00	+ 237,50
Elementaufpreis: Flächenbündige Ausführung (verdeckte Bänder), Aufpreis Türe € 35,70 / Aufpreis Zarge € 280,00	+ 315,70
passende Ausführung: Klimaklasse C für Standardtüre mit Einfachfalz und WH-Einleimer ca. 38 dB, 2 Stk. 3-tlg. Bänder, WZYL Schloss, 3. Band ab FSTL 950 x 2010 mm erforderlich	+ 458,00
passende Ausführung: Klimaklasse C; EI₂ 30 für Standardtüre mit Einfachfalz ca. 38 dB, 2 Stk. 3-tlg. Bänder, WZYL Schloss, ohne Drücker, Türschließer und Zylinder Hinweis - Brandschutzzubehör von der jeweiligen Industrie notwendig 3. Band ab FSTL 950 x 2010 mm erforderlich Maximale Höhe: 2130 mm	+ 579,00

	Preis € (exkl. MwSt.)
verstärkter Rahmen (Klima A+) Empfehlung bei Türblatteinsatz mit erhöhter Beanspruchung, z. B. unterschiedliche Temperaturverhältnisse (Schlafzimmer, Bad)	+ 72,50
Schalldämmeinlage Rw 38 dB für Innentüren (Klima A) (inkl. 2 Stück 3-teilige Bänder; Zarge Klimaklasse C notwendig! Kantenausführung: Soft	+ 98,90
Aufpreis 2 Stk. 2-tlg. Bänder schwarz	+ 50,50
Aufpreis 3 Stk. 2-tlg. Bänder vernickelt	+ 4,00
Ausführung ab Höhe 2131 mm notwendig	
Aufpreis 2 Stk. 3-tlg. Bänder vernickelt schwarz	+ 13,10
ab Türblattbreite 950 mm notwendig	+ 34,40
Aufpreis 2 Stk. 3-tlg. Designband edelstahlähnlich schwarz	+ 44,80
	+ 27,00
Aufpreis 3 Stk. 3-tlg. Bänder vernickelt schwarz	+ 29,00
	+ 61,00
WC Schloss montiert	0,00
PZ Schloss montiert (ohne Wechsel)	+ 4,40
PZ Schloss montiert (mit Wechsel)	+ 7,90
Fallenschloss montiert	+ 3,70
Aufpreis ÖNORM-Magnetfalle BB/PZ/WC auf Element nur bei flächenbündiger Ausführung möglich Aufpreis Türe € 18,00 / Aufpreis Zarge € 22,60	+ 40,60
Rosettenlochbohrung	+ 11,00
Spionlochbohrung D=15 mm	+ 18,20
Spionlochbohrung inkl. Spion (kein Brandschutz)	+ 46,80
Nut für Absenkdichtung 13 x 30 mm	+ 34,50
Nut gefräst und Absenkdichtung Planet KT montiert	+ 183,70




Technische Details: siehe Seite 32

Zarge

Umfassungszarge; Futterkanten eckig/Verkleidungskanten eckig. Futterbrett mit Falzbekleidung fest verleimt, mit eingebautem Schließblech, Bandtaschen & Dichtung montiert. Bekleidungsbreite 75 mm. Verstellbereich der Wandstärke -10/+10 mm.

Oberfläche: Asteiche naturlackiert
Trägermaterial: Pressspanplatte
Mauerstärken: 90/110/130/150/170/275/295



Zarge eckig

Format: 2.010 x 600/650/700/750/800/850/900/950/1.000

Mauerstärke 1	90	110	130	150	170	275	285	295	Preis € (exkl. MwSt.)
Art.Nr. rechte Zarge	-	30781	30781	30781	30781	-	30781	-	Standard Zarge 1-flg. 400,00
Art.Nr. linke Zarge	-	30781	30781	30781	30781	-	30781	-	Standard Zarge 2-flg. 665,00

Durchgangszarge = preisgleich Standardzarge

Auf-/Abschlag Zarge

	Preis € (exkl. MwSt.)
Mauerstärke 2 in mm (190, 210, 225, 240, 260, 315, 335, 355, 375, 395)	+ 144,00
Sondermaße (Höhe ≤ 2.010 mm, Breite bis 1.000 mm 1-flg.)	+ 10 %
Sonderformat (Höhe 2.011-2.110, Breite bis 1.000 mm 1-flg.)	+ 20 %
Sonderformat (Höhe 2.111-2.210, Breite bis 1.000 mm 1-flg.)	+ 30 %
Zarge Eckig passend zu Klimaklasse C-Türe	+ 45,00
Zarge Eckig passend zu Klimaklasse EI₂ 30-Türe	+ 696,00

	Preis € (exkl. MwSt.)
Aufpreis 3. Bandaufnahme ab Höhe von 2.111 mm erforderlich	+ 32,00
Schiebetürblende für 1-flg. Ausführung inkl. Laufschiene & Laufwagen, ohne Zarge	+ 534,00
Schiebetürblende für 2-flg. Ausführung inkl. Laufschiene & Laufwagen, ohne Zarge	+ 847,00
Soft Stopp für Schiebetür (ab TBA 650 mm) 1-flg.	+ 125,00
Schiebetürzarge für Einbaukasten (1-flg.) Maßaufnahmeblatt erforderlich	+ 700,00
Ganzglaszarge (GGT-Zarge) 1-flg. 600, 650, 700, 750, 800, 850, 900 x 2.010 mm	+ 77,00

Eurowood Furniertüren

Asteiche quer, gebürstet, geölt



exkl. MwSt.

1.218,-

Vollbautüre + Zarge Eckig
Standardtüre 1-flg. + Zarge Mauerstärke 1

Türblatt

- Oberfläche:** Asteiche gebürstet, geölt, querfurniert
- Innenlage:** Röhrenspan
- Kanten:** Längsseitig gesoffet, oben eckig
- Klimaklasse:** A
- Türblattstärke:** 40 mm
- Falz:** 3-seitig furniert
- Sonstiges:** 2 Bänder Anuba 3.10 und BB-Schloss montiert

MODELLE



Vollbau

Art.Nr. 30121

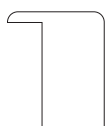
RG24

Preis €
(exkl. MwSt.)

674,00

Standardtüre 1-flg.

Türblatt Standard ÖNORM Größen 2.030 mm
2.030 x 650/700/750/800/850/900/950/1.000/1.050 mm



Ausführung
Glasleiste



GA1



**GA3-M/
GA3-S/
GA3-B**



GA4

Aufpreis Glasausschnitt/Gläser

	GA1	GA3-M/ GA3-S/ GA3-B	GA4
nur Glasausschnitt mit Glasleisten	187,00	187,00	442,00
Glasausschnitt mit Klarglas ESG	330,00	311,00	797,00
Glasausschnitt mit Satinato ESG	391,00	345,00	932,00
Glasausschnitt mit Master Carre ESG	413,00	367,00	925,00
Glasausschnitt mit Reflo ESG	573,00	447,00	929,00

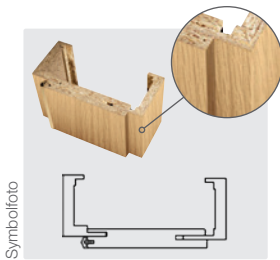
Auf-/Abschlag Türblatt

	Preis € (exkl. MwSt.)
Sonderformat (Höhe bis 2030 mm, Breite bis 1050 mm) Lieferzeit - ca. 5 Wochen	+ 10 %
Sonderformat (Höhe 2031 – 2230 x Breite bis 1050 mm)	+ 25 %
Werkseitiges Kürzen von Türen Standardtüre kürzbar bis 1.850 mm, Lieferzeit - ca. 2 Wochen	+ 46,00
Aufpreis 2-flg. Türe (inkl. Kantriegel, Gegenfalz, Falzdichtung und Schließblech)	+ 377,00
Berechnung Vollbau 2-flg. (ohne Zarge): 2x Standardtürblatt (Gehflügel + Stehflügel) + Aufpreis 2-flg. Ausführung Türe	
Aufpreis 1-flg. Schiebetüre Ausführung: inkl. Muschelgriff OVAL Chrom satiniert oder Schwarz montiert und Nutfräsung (7 x 30 mm)	+ 203,00
Aufpreis 2-flg. Schiebetüre Ausführung: inkl. Muschelgriff OVAL Chrom satiniert oder Schwarz montiert und Nutfräsung (7 x 30 mm)	+ 406,00
Berechnung Vollbau Schiebetüre 2-flg. (ohne Zarge): 2x Standardtürblatt (Gehflügel + Stehflügel) + Aufpreis 2-flg. Schiebetüre	
Elementaufpreis: Flächenbündige Ausführung (sichtbare Bänder), Aufpreis Türe € 27,50 / Aufpreis Zarge € 210,00	+ 237,50
Elementaufpreis: Flächenbündige Ausführung (verdeckte Bänder), Aufpreis Türe € 35,70 / Aufpreis Zarge € 280,00	+ 315,70
passende Ausführung: Klimaklasse C für Standardtüre mit Einfachfalz und WH-Einleimer ca. 38 dB, 2 Stk. 3-tlg. Bänder, WZYL Schloss, 3. Band ab FSTL 950 x 2010 mm erforderlich	+ 458,00
passende Ausführung: Klimaklasse C; EI₂ 30 für Standardtüre mit Einfachfalz ca. 38 dB, 2 Stk. 3-tlg. Bänder, WZYL Schloss, ohne Drücker, Türschließer und Zylinder Hinweis - Brandschutzzubehör von der jeweiligen Industrie notwendig 3. Band ab FSTL 950 x 2010 mm erforderlich Maximale Höhe: 2130 mm	+ 579,00

Zarge

Umfassungszarge; Futterkanten eckig/Verkleidungskanten eckig. Futterbrett mit Falzbekleidung fest verleimt, mit eingebautem Schließblech, Bandtaschen & Dichtung montiert. Bekleidungsbreite 75 mm. Verstellbereich der Wandstärke -10/+10 mm.

Oberfläche:	Asteiche gebürstet geölt
Trägermaterial:	Pressspanplatte
Mauerstärken:	90/110/130/150/170/275/295



Zarge eckig

Format: 2.010 x 600/650/700/750/800/850/900/950/1.000

Mauerstärke 1	90	110	130	150	170	275	285	295	Preis € (exkl. MwSt.)
Art.Nr. rechte Zarge	-	30767	30767	30767	30767	-	30767	-	Standard Zarge 1-flg. 544,00
Art.Nr. linke Zarge	-	30767	30767	30767	30767	-	30767	-	Standard Zarge 2-flg. 809,00

Durchgangszarge = preisgleich Standardzarge

Auf-/Abschlag Zarge

	Preis € (exkl. MwSt.)
Mauerstärke 2 in mm (190, 210, 225, 240, 260, 315, 335, 355, 375, 395)	+ 144,00
Sondermaße (Höhe ≤ 2.010 mm, Breite bis 1.000 mm 1-flg.)	+ 10 %
Sonderformat (Höhe 2.011-2.110, Breite bis 1.000 mm 1-flg.)	+ 20 %
Sonderformat (Höhe 2.111-2.210, Breite bis 1.000 mm 1-flg.)	+ 30 %
Zarge Eckig passend zu Klimaklasse C-Türe	+ 45,00
Zarge Eckig passend zu Klimaklasse EI₂ 30-Türe	+ 696,00

	Preis € (exkl. MwSt.)
verstärkter Rahmen (Klima A+) Empfehlung bei Türblatteinsatz mit erhöhter Beanspruchung, z. B. unterschiedliche Temperaturverhältnisse (Schlafzimmer, Bad)	+ 72,50
Schalldämmeinlage Rw 38 dB für Innentüren (Klima A) (inkl. 2 Stück 3-teilige Bänder; Zarge Klimaklasse C notwendig! Kantenausführung: Soft)	+ 98,90
Aufpreis 2 Stk. 2-tlg. Bänder schwarz	+ 50,50
Aufpreis 3 Stk. 2-tlg. Bänder vernickelt	+ 4,00
Ausführung ab Höhe 2131 mm notwendig	
Aufpreis 2 Stk. 3-tlg. Bänder vernickelt schwarz	+ 13,10
ab Türblattbreite 950 mm notwendig	+ 34,40
Aufpreis 2 Stk. 3-tlg. Designband edelstahlähnlich schwarz	+ 44,80
	+ 27,00
Aufpreis 3 Stk. 3-tlg. Bänder vernickelt schwarz	+ 29,00
	+ 61,00
WC Schloss montiert	0,00
PZ Schloss montiert (ohne Wechsel)	+ 4,40
PZ Schloss montiert (mit Wechsel)	+ 7,90
Fallenschloss montiert	+ 3,70
Aufpreis ÖNORM-Magnetfalle BB/PZ/WC auf Element nur bei flächenbündiger Ausführung möglich Aufpreis Türe € 18,00 / Aufpreis Zarge € 22,60	+ 40,60
Rosettenlochbohrung	+ 11,00
Spionlochbohrung D=15 mm	+ 18,20
Spionlochbohrung inkl. Spion (kein Brandschutz)	+ 46,80
Nut für Absenkdichtung 13 x 30 mm	+ 34,50
Nut gefräst und Absenkdichtung Planet KT montiert	+ 183,70



Technische Details: siehe Seite 32



exkl. MwSt.


1.218,-

Vollbautüre + Zarge Eckig
Standardtüre 1-flg. + Zarge Mauerstärke 1

Türblatt

- Oberfläche:** Asteiche gebürstet, weiß geölt, querfurniert
- Innenlage:** Röhrenspan
- Kanten:** Längsseitig gesoffet, oben eckig
- Klimaklasse:** A
- Türblattstärke:** 40 mm
- Falz:** 3-seitig furniert
- Sonstiges:** 2 Bänder Anuba 3.10 und BB-Schloss montiert

MODELLE



Vollbau

Art.Nr. 30121

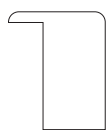
RG24

Preis €
(exkl. MwSt.)

674,00

Standardtüre 1-flg.

Türblatt Standard ÖNORM Größen 2.030 mm
2.030 x 650/700/750/800/850/900/950/1.000/1.050 mm



Ausführung
Glasleiste



GA1



**GA3-M/
GA3-S/
GA3-B**



GA4

Aufpreis Glasausschnitt/Gläser

	GA1	GA3-M/ GA3-S/ GA3-B	GA4
nur Glasausschnitt mit Glasleisten	187,00	187,00	442,00
Glasausschnitt mit Klarglas ESG	330,00	311,00	797,00
Glasausschnitt mit Satinato ESG	391,00	345,00	932,00
Glasausschnitt mit Master Carre ESG	413,00	367,00	925,00
Glasausschnitt mit Reflo ESG	573,00	447,00	929,00

Auf-/Abschlag Türblatt


	Preis € (exkl. MwSt.)
Sonderformat (Höhe bis 2030 mm, Breite bis 1050 mm) Lieferzeit - ca. 5 Wochen	+ 10 %
Sonderformat (Höhe 2031 – 2230 x Breite bis 1050 mm)	+ 25 %
Werkseitiges Kürzen von Türen Standardtüre kürzbar bis 1.850 mm, Lieferzeit - ca. 2 Wochen	+ 46,00
Aufpreis 2-flg. Türe (inkl. Kantriegel, Gegenfalz, Falzdichtung und Schließblech)	+ 377,00
Berechnung Vollbau 2-flg. (ohne Zarge): 2x Standardtürblatt (Gehflügel + Stehflügel) + Aufpreis 2-flg. Ausführung Türe	
Aufpreis 1-flg. Schiebetüre Ausführung: inkl. Muschelgriff OVAL Chrom satiniert oder Schwarz montiert und Nutfräsung (7 x 30 mm)	+ 203,00
Aufpreis 2-flg. Schiebetüre Ausführung: inkl. Muschelgriff OVAL Chrom satiniert oder Schwarz montiert und Nutfräsung (7 x 30 mm)	+ 406,00
Berechnung Vollbau Schiebetüre 2-flg. (ohne Zarge): 2x Standardtürblatt (Gehflügel + Stehflügel) + Aufpreis 2-flg. Schiebetüre	
Elementaufpreis: Flächenbündige Ausführung (sichtbare Bänder), Aufpreis Türe € 27,50 / Aufpreis Zarge € 210,00	+ 237,50
Elementaufpreis: Flächenbündige Ausführung (verdeckte Bänder), Aufpreis Türe € 35,70 / Aufpreis Zarge € 280,00	+ 315,70
passende Ausführung: Klimaklasse C für Standardtüre mit Einfachfalz und WH-Einleimer ca. 38 dB, 2 Stk. 3-tlg. Bänder, WZYL Schloss, 3. Band ab FSTL 950 x 2010 mm erforderlich	+ 458,00
passende Ausführung: Klimaklasse C; EI₂ 30 für Standardtüre mit Einfachfalz ca. 38 dB, 2 Stk. 3-tlg. Bänder, WZYL Schloss, ohne Drücker, Türschließer und Zylinder Hinweis - Brandschutzzubehör von der jeweiligen Industrie notwendig 3. Band ab FSTL 950 x 2010 mm erforderlich Maximale Höhe: 2130 mm	+ 579,00

Zarge

Umfassungszarge; Futterkanten eckig/Verkleidungskanten eckig. Futterbrett mit Falzbekleidung fest verleimt, mit eingebautem Schließblech, Bandtaschen & Dichtung montiert. Bekleidungsbreite 75 mm. Verstellbereich der Wandstärke -10/+10 mm.

Oberfläche:	Asteiche gebürstet weiß geölt
Trägermaterial:	Pressspanplatte
Mauerstärken:	90/110/130/150/170/275/295

Symbolfoto



Zarge eckig

Format: 2.010 x 600/650/700/750/800/850/900/950/1.000

Mauerstärke 1	90	110	130	150	170	275	285	295	Preis € (exkl. MwSt.)
Art.Nr. rechte Zarge	-	30766	30766	30766	30766	-	30766	-	Standard Zarge 1-flg. 544,00
Art.Nr. linke Zarge	-	30766	30766	30766	30766	-	30766	-	Standard Zarge 2-flg. 809,00

Durchgangszarge = preisgleich Standardzarge

Auf-/Abschlag Zarge

	Preis € (exkl. MwSt.)
Mauerstärke 2 in mm (190, 210, 225, 240, 260, 315, 335, 355, 375, 395)	+ 144,00
Sondermaße (Höhe ≤ 2.010 mm, Breite bis 1.000 mm 1-flg.)	+ 10 %
Sonderformat (Höhe 2.011-2.110, Breite bis 1.000 mm 1-flg.)	+ 20 %
Sonderformat (Höhe 2.111-2.210, Breite bis 1.000 mm 1-flg.)	+ 30 %
Zarge Eckig passend zu Klimaklasse C-Türe	+ 45,00
Zarge Eckig passend zu Klimaklasse EI₂ 30-Türe	+ 696,00

	Preis € (exkl. MwSt.)
verstärkter Rahmen (Klima A+) Empfehlung bei Türblatteinsatz mit erhöhter Beanspruchung, z. B. unterschiedliche Temperaturverhältnisse (Schlafzimmer, Bad)	+ 72,50
Schalldämmeinlage Rw 38 dB für Innentüren (Klima A) (inkl. 2 Stück 3-teilige Bänder; Zarge Klimaklasse C notwendig! Kantenausführung: Soft)	+ 98,90
Aufpreis 2 Stk. 2-tlg. Bänder schwarz	+ 50,50
Aufpreis 3 Stk. 2-tlg. Bänder vernickelt	+ 4,00
Ausführung ab Höhe 2131 mm notwendig	
Aufpreis 2 Stk. 3-tlg. Bänder vernickelt schwarz	+ 13,10
ab Türblattbreite 950 mm notwendig	+ 34,40
Aufpreis 2 Stk. 3-tlg. Designband edelstahlähnlich schwarz	+ 44,80
	+ 27,00
Aufpreis 3 Stk. 3-tlg. Bänder vernickelt schwarz	+ 29,00
	+ 61,00
WC Schloss montiert	0,00
PZ Schloss montiert (ohne Wechsel)	+ 4,40
PZ Schloss montiert (mit Wechsel)	+ 7,90
Fallenschloss montiert	+ 3,70
Aufpreis ÖNORM-Magnetfalle BB/PZ/WC auf Element nur bei flächenbündiger Ausführung möglich Aufpreis Türe € 18,00 / Aufpreis Zarge € 22,60	+ 40,60
Rosettenlochbohrung	+ 11,00
Spionlochbohrung D=15 mm	+ 18,20
Spionlochbohrung inkl. Spion (kein Brandschutz)	+ 46,80
Nut für Absenkdichtung 13 x 30 mm	+ 34,50
Nut gefräst und Absenkdichtung Planet KT montiert	+ 183,70



Technische Details: siehe Seite 32



exkl. MwSt.

1.544,-

Vollbautüre + Zarge Eckig
Standardtüre 1-flg. + Zarge Mauerstärke 1

Türblatt

- Oberfläche:** Alpeneiche gebürstet, geölt, querfurniert
- Innenlage:** Röhrenspan
- Kanten:** Längsseitig gesofet, oben eckig
- Klimaklasse:** A
- Türblattstärke:** 40 mm
- Falz:** 3-seitig furniert
- Sonstiges:** 2 Bänder Anuba 3.10 und BB-Schloss montiert

MODELLE



Vollbau

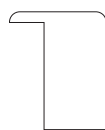
Art.Nr. 30113

RG24 **Preis €**
(exkl. MwSt.)

Standardtüre 1-flg.

Türblatt Standard ÖNORM Größen 2.030 mm
2.030 x 650/700/750/800/850/900/950/1.000/1.050 mm

1.000,00



Ausführung
Glasleiste



GA1



**GA3-M/
GA3-S/
GA3-B**



GA4

Aufpreis Glasausschnitt/Gläser

	GA1	GA3-M/ GA3-S/ GA3-B	GA4
nur Glasausschnitt mit Glasleisten	187,00	187,00	442,00
Glasausschnitt mit Klarglas ESG	330,00	311,00	797,00
Glasausschnitt mit Satinato ESG	391,00	345,00	932,00
Glasausschnitt mit Master Carre ESG	413,00	367,00	925,00
Glasausschnitt mit Reflo ESG	573,00	447,00	929,00

Auf-/Abschlag Türblatt

	Preis € (exkl. MwSt.)
Sonderformat (Höhe bis 2030 mm, Breite bis 1050 mm) Lieferzeit - ca. 5 Wochen	+ 10 %
Sonderformat (Höhe 2031 – 2230 x Breite bis 1050 mm)	+ 25 %
Werkseitiges Kürzen von Türen Standardtüre kürzbar bis 1.850 mm, Lieferzeit - ca. 2 Wochen	+ 46,00
Aufpreis 2-flg. Türe (inkl. Kantriegel, Gegenfalz, Falzdichtung und Schließblech)	+ 377,00
Berechnung Vollbau 2-flg. (ohne Zarge): 2x Standardtürblatt (Gehflügel + Stehflügel) + Aufpreis 2-flg. Ausführung Türe	
Aufpreis 1-flg. Schiebetüre Ausführung: inkl. Muschelgriff OVAL Chrom satiniert oder Schwarz montiert und Nutfräsung (7 x 30 mm)	+ 203,00
Aufpreis 2-flg. Schiebetüre Ausführung: inkl. Muschelgriff OVAL Chrom satiniert oder Schwarz montiert und Nutfräsung (7 x 30 mm)	+ 406,00
Berechnung Vollbau Schiebetüre 2-flg. (ohne Zarge): 2x Standardtürblatt (Gehflügel + Stehflügel) + Aufpreis 2-flg. Schiebetüre	
Elementaufpreis: Flächenbündige Ausführung (sichtbare Bänder), Aufpreis Türe € 27,50 / Aufpreis Zarge € 210,00	+ 237,50
Elementaufpreis: Flächenbündige Ausführung (verdeckte Bänder), Aufpreis Türe € 35,70 / Aufpreis Zarge € 280,00	+ 315,70
passende Ausführung: Klimaklasse C für Standardtüre mit Einfachfalz und WH-Einleimer ca. 38 dB, 2 Stk. 3-tlg. Bänder, WZYL Schloss, 3. Band ab FSTL 950 x 2010 mm erforderlich	+ 458,00
passende Ausführung: Klimaklasse C; EI₂ 30 für Standardtüre mit Einfachfalz ca. 38 dB, 2 Stk. 3-tlg. Bänder, WZYL Schloss, ohne Drücker, Türschließer und Zylinder Hinweis - Brandschutzzubehör von der jeweiligen Industrie notwendig 3. Band ab FSTL 950 x 2010 mm erforderlich Maximale Höhe: 2130 mm	+ 579,00

	Preis € (exkl. MwSt.)
verstärkter Rahmen (Klima A+) Empfehlung bei Türblatteinsatz mit erhöhter Beanspruchung, z. B. unterschiedliche Temperaturverhältnisse (Schlafzimmer, Bad)	+ 72,50
Schalldämmeinlage Rw 38 dB für Innentüren (Klima A) (inkl. 2 Stück 3-teilige Bänder; Zarge Klimaklasse C notwendig! Kantenausführung: Soft)	+ 98,90
Aufpreis 2 Stk. 2-tlg. Bänder schwarz	+ 50,50
Aufpreis 3 Stk. 2-tlg. Bänder vernickelt	+ 4,00
Ausführung ab Höhe 2131 mm notwendig	
Aufpreis 2 Stk. 3-tlg. Bänder vernickelt	+ 13,10
ab Türblattbreite 950 mm notwendig	+ 34,40
Aufpreis 2 Stk. 3-tlg. Designband edelstahlähnlich	+ 44,80
schwarz	+ 27,00
Aufpreis 3 Stk. 3-tlg. Bänder vernickelt	+ 29,00
schwarz	+ 61,00
WC Schloss montiert	0,00
PZ Schloss montiert (ohne Wechsel)	+ 4,40
PZ Schloss montiert (mit Wechsel)	+ 7,90
Fallenschloss montiert	+ 3,70
Aufpreis ÖNORM-Magnetfalle BB/PZ/WC auf Element nur bei flächenbündiger Ausführung möglich Aufpreis Türe € 18,00 / Aufpreis Zarge € 22,60	+ 40,60
Rosettenlochbohrung	+ 11,00
Spionlochbohrung D=15 mm	+ 18,20
Spionlochbohrung inkl. Spion (kein Brandschutz)	+ 46,80
Nut für Absenkdichtung 13 x 30 mm	+ 34,50
Nut gefräst und Absenkdichtung Planet KT montiert	+ 183,70


Technische Details: siehe Seite 32



Zarge

Umfassungszarge; Futterkanten eckig/Verkleidungskanten eckig. Futterbrett mit Falzbekleidung fest verleimt, mit eingebautem Schließblech, Bandtaschen & Dichtung montiert. Bekleidungsbreite 75 mm. Verstellbereich der Wandstärke -10/+10 mm.

Oberfläche: Asteiche gebürstet geölt
Trägermaterial: Pressspanplatte
Mauerstärken: 90/110/130/150/170/275/295



Zarge eckig

Format: 2.010 x 600/650/700/750/800/850/900/950/1.000

Mauerstärke 1	90	110	130	150	170	275	285	295	Preis € (exkl. MwSt.)
Art.Nr. rechte Zarge	-	30767	30767	30767	30767	-	30767	-	Standard Zarge 1-flg. 544,00
Art.Nr. linke Zarge	-	30767	30767	30767	30767	-	30767	-	Standard Zarge 2-flg. 809,00

Durchgangszarge = preisgleich Standardzarge

Auf-/Abschlag Zarge

	Preis € (exkl. MwSt.)
Mauerstärke 2 in mm (190, 210, 225, 240, 260, 315, 335, 355, 375, 395)	+ 144,00
Sondermaße (Höhe ≤ 2.010 mm, Breite bis 1.000 mm 1-flg.)	+ 10 %
Sonderformat (Höhe 2.011-2.110, Breite bis 1.000 mm 1-flg.)	+ 20 %
Sonderformat (Höhe 2.111-2.210, Breite bis 1.000 mm 1-flg.)	+ 30 %
Zarge Eckig passend zu Klimaklasse C-Türe	+ 45,00
Zarge Eckig passend zu Klimaklasse EI₂ 30-Türe	+ 696,00

	Preis € (exkl. MwSt.)
Aufpreis 3. Bandaufnahme ab Höhe von 2.111 mm erforderlich	+ 32,00
Schiebetürblende für 1-flg. Ausführung inkl. Laufschiene & Laufwagen, ohne Zarge	+ 534,00
Schiebetürblende für 2-flg. Ausführung inkl. Laufschiene & Laufwagen, ohne Zarge	+ 847,00
Soft Stopp für Schiebetür (ab TBA 650 mm) 1-flg.	+ 125,00
Schiebetürzarge für Einbaukasten (1-flg.) Maßaufnahmeblatt erforderlich	+ 700,00
Ganzglaszarge (GGT-Zarge) 1-flg. 600, 650, 700, 750, 800, 850, 900 x 2.010 mm	+ 77,00

Eurowood Furniertüren Selection

Technische Details



Ahorn



Buche



Eiche



Ami. Nuss

Standardausführung

Innenlage:	Röhrenspan
Kante:	3-seitig gefälzt 14/24 mm, Falzkante längsseitig gesoftet, oben eckig
Schloss:	ÖNORM, BB-Schloss
Band:	2-tlg. vernickelt montiert
Klimaklasse:	A laut ÖNORM
Schalldämmung:	Röhrenspan: Rw 32dB (-2 To.) verkittet
Norm:	ÖNORM
Kürzbarkeit:	max. 60 mm
Glasleisten:	furnierummantelt, lose oder montiert

Verglasung



Float



Satinato



Master Carre



Reflo

Oberfläche



Ahorn lackiert



Buche lackiert

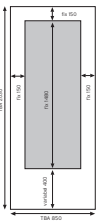


Eiche lackiert

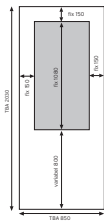


Ami. Nuss lackiert

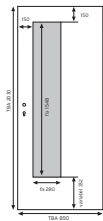
Lichtausschnitte



GA1



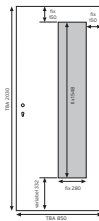
GA2



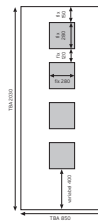
GA3-S



GA3-M



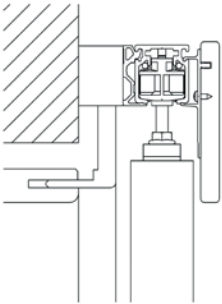
GA3-B



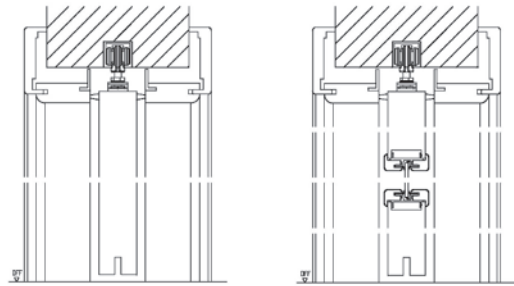
GA4

Schiebetür ausführung

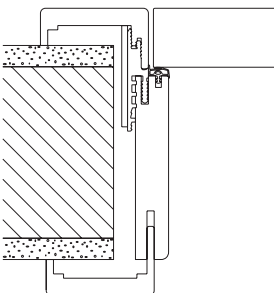
vor der Wand laufend Frontside



Schiebetürzarge für Einbaukasten

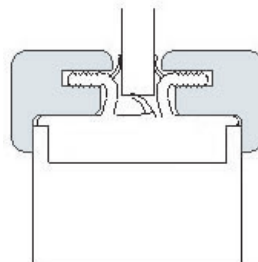


Flächenbündige Ausführung



Glasleistenausführung

schraublose JAF-flex Montage



Eurowood Furniertüren Selection

Ahorn naturlackiert



exkl. MwSt.
947,-
Vollbautüre + Zarge Soft
 Standardtüre 1-flg. + Zarge Mauerstärke 1

Türblatt

- Oberfläche:** Ahorn naturlackiert, schlossseitig längs-, Bandseite querfurniert
- Innenlage:** Röhrenspan
- Kanten:** Längsseitig gesofet, oben eckig
- Klimaklasse:** A
- Türblattstärke:** 42 mm
- Falz:** 3-seitig furniert
- Sonstiges:** 2 Bänder Anuba 3.10 und BB-Schloss montiert

MODELLE



Vollbau 11F

Art.Nr. 31097

RG24 Preis € (exkl. MwSt.)

581,00

Standardtüre 1-flg.

Türblatt Standard ÖNORM Größen 2.030 mm
 2.030 x 650/700/750/800/850/900/950/1.000/1.050 mm



GA1



**GA3-M/
GA3-B**



GA4

Aufpreis Glasausschnitt/Gläser

	GA1	GA3-M/ GA3-B	GA4
nur Glasausschnitt mit Glasleisten	120,00	120,00	333,00
Glasausschnitt mit Klarglas ESG	251,00	240,00	503,00
Glasausschnitt mit Satinato ESG	291,00	257,00	539,00
Glasausschnitt mit Master Carre ESG	346,00	282,00	584,00
Glasausschnitt mit Reflo ESG	360,00	288,00	597,00

Auf-/Abschlag Türblatt

	Preis € (exkl. MwSt.)
Aufpreis 2-flg. Türe (inkl. Kantriegel, Gegenfalz, Falzdichtung und Schließblech)	+ 454,00
Aufpreis 1-flg. Schiebetüre Ausführung: inkl. Muschelgriff OVAL Chrom satiniert montiert und Nutfräsung (7 x 20 mm)	+ 132,00
Aufpreis 2-flg. Schiebetüre Ausführung: inkl. Muschelgriff OVAL Chrom satiniert montiert und Nutfräsung (7 x 20 mm)	+ 264,00
Berechnung Vollbau Schiebetüre 2-flg. (ohne Zarge): 2x Standardtürblatt (Gehflügel + Stehflügel) + Aufpreis 2-flg. Schiebetüre	
Elementaufpreis: Flächenbündige Ausführung verdeckte Bänder, inkl. Magnetfalle UV	soft + 550,00 eckig + 598,00
Aufpreis Türe € 248,- / Aufpreis Zarge Soft € 302,- Aufpreis Türe € 248,- / Aufpreis Zarge Eckig € 350,-	
passende Ausführung: Klimaklasse C	+ 367,00
für Standard 1-flg. Türe mit Einfachfalz und WH-Einleimer ca. 37 dB, 2 Stk. 3-tlg. Twin Bänder, WZYL Schloss, 3. Band ab FSTL 950 x 2010 mm erforderlich Türblattstärke: 42 mm	
passende Ausführung: Klimaklasse C; EI₂ 30	+ 607,00
für Standard 1-flg. Türe mit Einfachfalz ca. 37 dB, 2 Stk. 3-tlg. TwinBänder, WZYL Schloss, ohne Drücker, Türschließer und Zylinder Hinweis - Brandschutzzubehör von der jeweiligen Industrie notwendig 3. Band ab FSTL 950 x 2010 mm erforderlich Maximale Höhe: 2130 mm, Türblattstärke: 42 mm	

	Preis € (exkl. MwSt.)
Schalldämmeinlage Rw 33 dB für Innentüren (Klima A) (bei Türen mit Glasausschnitt nicht möglich)	+ 61,60
Sonderformat (Höhe bis 2030 mm, Breite bis 1050 mm)	+ 10 %
Sonderformat (Höhe 2031 – 2230 x Breite bis 1050 mm)	+ 15 %
Aufpreis 2 Stk. 2-tlg. Bänder schwarz (Twin)	+ 36,40
Aufpreis 3 Stk. 2-tlg. Bänder vernickelt	+ 5,40
Ausführung ab Höhe 2131 mm notwendig	
Aufpreis 2 Stk. 3-tlg. Bänder vernickelt	+ 26,80
Ausführung ab einer Breite von 950 mm	+ 56,60
Aufpreis 3 Stk. 3-tlg. Bänder vernickelt	+ 40,90
Fallen-/WC- Schloss montiert	0,00
PZ Schloss montiert (mit Wechsel)	+ 7,60
PZ Schloss montiert (ohne Wechsel)	+ 4,50
Aufpreis DIN-NORM-Magnetfalle BB/PZ/WC auf Element flächenbündiger Ausführung	+ 37,10
Rosettenlochbohrung	+ 7,90
Nut gefräst und Absenktdichtung Planet HS/FH montiert	+ 145,20

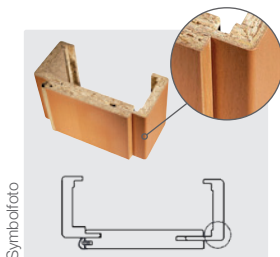


Technische Details: siehe Seite 42

Zarge

Umfassungs-zarge, Futterbrett mit Falzbekleidung fest verleimt, mit eingebautem Schließblech, Bandtaschen & Dichtung montiert. Bekleidungsbreite 75 mm. Bekleidungskanten rund (eckig), Verstellbereich der Wandstärke -10/+15 mm.

Oberfläche: Ahorn naturlackiert
Trägermaterial: Pressspanplatte
Mauerstärken: 90/110/130/150/170/190/210/230/250/270/285



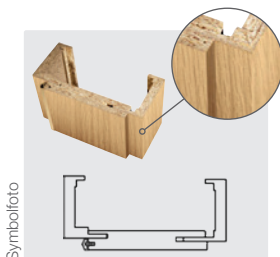
Zarge soft

Format: 2.010 x 600/650/700/750/800/850/900/950/1.000

Mauerstärke 1	90	110	130	150	170	190	210	230	250	270	285
Art.Nr. rechte Zarge	30907	30908	30909	30910	30911	-	-	-	-	-	30912
Art.Nr. linke Zarge	30907	30908	30909	30910	30911	-	-	-	-	-	30912

Preis €
(exkl. MwSt.)

Standard Zarge 1-flg.	366,00
Standard Zarge 2-flg.	552,00



Zarge eckig

Format: 2.010 x 600/650/700/750/800/850/900/950/1.000

Mauerstärke 1	90	110	130	150	170	190	210	230	250	270	285
Art.Nr. rechte Zarge	31253	31253	31253	31253	31253	-	-	-	-	-	31253
Art.Nr. linke Zarge	21254	21254	21254	21254	21254	-	-	-	-	-	21254

Preis €
(exkl. MwSt.)

Standard Zarge 1-flg.	318,00
Standard Zarge 2-flg.	504,00

Durchgangszarge = preisgleich Standardzarge

Auf-/Abschlag Zarge

	Preis € (exkl. MwSt.)
Mauerstärke 2 in mm Standardzarge (310, 330, 350, 370, 390, 410)	+ 69,00
Mauerstärke 2 in mm Klimaklasse-Funktionszarge (310, 330, 350, 370, 390, 410)	+ 129,30
Aufpreis 3. Bandaufnahme für Anuba Band Standardtüre	+ 39,30
Sondermaße (Höhe ≤ 2.010 mm, Breite bis 1.000 mm 1-flg.)	+ 10 %
Sonderformat (Höhe 2.011-2.210, Breite bis 1.000 mm 1-flg.)	+ 15 %
Zarge Soft passend zu Klimaklasse C-Türen	+ 231,00
Zarge Soft passend zu Klimaklasse EI₂ 30-Türen	+ 779,50
Zarge Eckig passend zu Klimaklasse C-Türen	+ 279,00
Zarge Eckig passend zu Klimaklasse EI₂ 30-Türen	+ 827,50

	Preis € (exkl. MwSt.)
Schiebetürblende für 1-flg. Ausführung inkl. Laufschiene & Laufwagen, ohne Zarge	+ 357,50
Schiebetürblende für 2-flg. Ausführung inkl. Laufschiene & Laufwagen, ohne Zarge	+ 715,00
Schiebetürzarge für Einbaukasten (1-flg. + 2-flg.) Maßaufnahmeblatt erforderlich	+ 681,00
Ganzglastürzarge (GGT-Zarge) 1-flg. 600, 650, 700, 750, 800, 850, 900, 950, 1000 x 2010 mm	+ 222,00
Soft Stopp für Schiebetür (ab TBA 650 mm) 1-flg.	+ 123,50

Eurowood Furniertüren Selection

Buche naturlackiert



exkl. MwSt.


845,-

Vollbautüre + Zarge Soft
Standardtüre 1-flg. + Zarge Mauerstärke 1

Türblatt

- Oberfläche:** Buche naturlackiert, schlossseitig längs-, Bandseite querfurniert
- Innenlage:** Röhrenspan
- Kanten:** Längsseitig gesofet, oben eckig
- Klimaklasse:** A
- Türblattstärke:** 42 mm
- Falz:** 3-seitig furniert
- Sonstiges:** 2 Bänder Anuba 3.10 und BB-Schloss montiert

MODELLE



Vollbau 11F

Art.Nr. 31097

RG24 Preis € (exkl. MwSt.)

502,00

Standardtüre 1-flg.

Türblatt Standard ÖNORM Größen 2.030 mm
2.030 x 650/700/750/800/850/900/950/1.000/1.050 mm



GA1



**GA3-M/
GA3-B**



GA4

Aufpreis Glasausschnitt/Gläser

	GA1	GA3-M/ GA3-B	GA4
nur Glasausschnitt mit Glasleisten	120,00	120,00	333,00
Glasausschnitt mit Klarglas ESG	251,00	240,00	503,00
Glasausschnitt mit Satinato ESG	291,00	257,00	539,00
Glasausschnitt mit Master Carre ESG	346,00	282,00	584,00
Glasausschnitt mit Reflo ESG	360,00	288,00	597,00

Auf-/Abschlag Türblatt

	Preis € (exkl. MwSt.)
Aufpreis 2-flg. Türe (inkl. Kantriegel, Gegenfalz, Falzdichtung und Schließblech)	+ 454,00
Aufpreis 1-flg. Schiebetüre Ausführung: inkl. Muschelgriff OVAL Chrom satiniert montiert und Nutfräsung (7 x 20 mm)	+ 132,00
Aufpreis 2-flg. Schiebetüre Ausführung: inkl. Muschelgriff OVAL Chrom satiniert montiert und Nutfräsung (7 x 20 mm)	+ 264,00
Berechnung Vollbau Schiebetüre 2-flg. (ohne Zarge): 2x Standardtürblatt (Gehflügel + Stehflügel) + Aufpreis 2-flg. Schiebetüre	
Elementaufpreis: Flächenbündige Ausführung verdeckte Bänder, inkl. Magnetfalle UV	soft + 544,00 eckig + 605,00
Aufpreis Türe € 245,- / Aufpreis Zarge Soft € 299,- Aufpreis Türe € 245,- / Aufpreis Zarge Eckig € 360,-	
passende Ausführung: Klimaklasse C	+ 364,00
für Standard 1-flg. Türe mit Einfachfalz und WH-Einleimer ca. 37 dB, 2 Stk. 3-tlg. Twin Bänder, WZYL Schloss, 3. Band ab FSTL 950 x 2010 mm erforderlich Türblattstärke: 42 mm	
passende Ausführung: Klimaklasse C; EI₂ 30	+ 604,00
für Standard 1-flg. Türe mit Einfachfalz ca. 37 dB, 2 Stk. 3-tlg. TwinBänder, WZYL Schloss, ohne Drücker, Türschließer und Zylinder Hinweis - Brandschutzzubehör von der jeweiligen Industrie notwendig 3. Band ab FSTL 950 x 2010 mm erforderlich Maximale Höhe: 2130 mm, Türblattstärke: 42 mm	

	Preis € (exkl. MwSt.)
Schalldämmeinlage Rw 33 dB für Innentüren (Klima A) (bei Türen mit Glasausschnitt nicht möglich)	+ 61,60
Sonderformat (Höhe bis 2030 mm, Breite bis 1050 mm)	+ 10 %
Sonderformat (Höhe 2031 – 2230 x Breite bis 1050 mm)	+ 15 %
Aufpreis 2 Stk. 2-tlg. Bänder schwarz (Twin)	+ 36,40
Aufpreis 3 Stk. 2-tlg. Bänder vernickelt	+ 5,40
Ausführung ab Höhe 2131 mm notwendig	
Aufpreis 2 Stk. 3-tlg. Bänder vernickelt	+ 26,80
Ausführung ab einer Breite von 950 mm	schwarz (Twin) + 56,60
Aufpreis 3 Stk. 3-tlg. Bänder vernickelt	+ 40,90
Fallen-/WC- Schloss montiert	0,00
PZ Schloss montiert (mit Wechsel)	+ 7,60
PZ Schloss montiert (ohne Wechsel)	+ 4,50
Aufpreis DIN-NORM-Magnetfalle BB/PZ/WC auf Element flächenbündiger Ausführung	+ 37,10
Rosettenlochbohrung	+ 7,90
Nut gefräst und Absenktdichtung Planet HS/FH montiert	+ 145,20

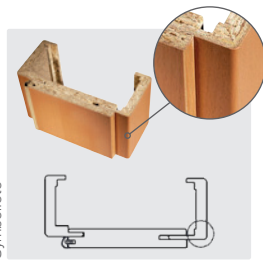


Technische Details: siehe Seite 42

Zarge

Umfassungs-zarge, Futterbrett mit Falzbekleidung fest verleimt, mit eingebautem Schließblech, Bandtaschen & Dichtung montiert. Bekleidungsbreite 75 mm. Bekleidungskanten rund (eckig), Verstellbereich der Wandstärke -10/+15 mm.

Oberfläche:	Buche naturlackiert
Trägermaterial:	Pressspanplatte
Mauerstärken:	90/110/130/150/170/190/210/230/250/270/285



Symbolfoto


Zarge soft

Format: 2.010 x 600/650/700/750/800/850/900/950/1.000

Mauerstärke 1	90	110	130	150	170	190	210	230	250	270	285
Art.Nr. rechte Zarge	30983	30984	30985	30986	30987	-	-	-	-	-	30988
Art.Nr. linke Zarge	30983	30984	30985	30986	30987	-	-	-	-	-	30988

Preis €
(exkl. MwSt.)

Standard Zarge 1-flg.	343,00
Standard Zarge 2-flg.	529,00



Symbolfoto

Zarge eckig

Format: 2.010 x 600/650/700/750/800/850/900/950/1.000

Mauerstärke 1	90	110	130	150	170	190	210	230	250	270	285
Art.Nr. rechte Zarge	30990	30991	30992	30993	30994	-	-	-	-	-	30995
Art.Nr. linke Zarge	30990	30991	30992	30993	30994	-	-	-	-	-	30995

Preis €
(exkl. MwSt.)

Standard Zarge 1-flg.	282,00
Standard Zarge 2-flg.	468,00

Durchgangszarge = preisgleich Standardzarge

Auf-/Abschlag Zarge

	Preis € (exkl. MwSt.)
Mauerstärke 2 in mm Standardzarge (310, 330, 350, 370, 390, 410)	+ 69,00
Mauerstärke 2 in mm Klimaklasse-Funktionszarge (310, 330, 350, 370, 390, 410)	+ 129,30
Aufpreis 3. Bandaufnahme für Anuba Band Standardtüre	+ 39,30
Sondermaße (Höhe ≤ 2.010 mm, Breite bis 1.000 mm 1-flg.)	+ 10 %
Sonderformat (Höhe 2.011-2.210, Breite bis 1.000 mm 1-flg.)	+ 15 %
Zarge Soft passend zu Klimaklasse C-Türe	+ 227,25
Zarge Soft passend zu Klimaklasse EI₂ 30-Türe	+ 775,60
Zarge Eckig passend zu Klimaklasse C-Türe	+ 288,25
Zarge Eckig passend zu Klimaklasse EI₂ 30-Türe	+ 836,60

	Preis € (exkl. MwSt.)
Schiebetürblende für 1-flg. Ausführung inkl. Laufschiene & Laufwagen, ohne Zarge	+ 357,50
Schiebetürblende für 2-flg. Ausführung inkl. Laufschiene & Laufwagen, ohne Zarge	+ 715,00
Schiebetürzarge für Einbaukasten (1-flg. + 2-flg.) Maßaufnahmeblatt erforderlich	+ 681,00
Ganzglastürzarge (GGT-Zarge) 1-flg. 600, 650, 700, 750, 800, 850, 900, 950, 1000 x 2010 mm	+ 222,00
Soft Stopp für Schiebetür (ab TBA 650 mm) 1-flg.	+ 123,50

Eurowood Furniertüren Selection

Eiche naturlackiert



Türblatt

- Oberfläche:** Eiche naturlackiert, schlossseitig längs-, Bandseite querfurniert
- Innenlage:** Röhrenspan
- Kanten:** Längsseitig gesofet, oben eckig
- Klimaklasse:** A
- Türblattstärke:** 42 mm
- Falz:** 3-seitig furniert
- Sonstiges:** 2 Bänder Anuba 3.10 und BB-Schloss montiert

MODELLE



Vollbau 11F

Art.Nr. 31097

Standardtüre 1-flg.

Türblatt Standard ÖNORM Größen 2.030 mm
2.030 x 650/700/750/800/850/900/950/1.000/1.050 mm

RG24 Preis €
(exkl. MwSt.)
581,00



GA1



**GA3-M/
GA3-B**



GA4

Aufpreis Glasausschnitt/Gläser

	GA1	GA3-M/ GA3-B	GA4
nur Glasausschnitt mit Glasleisten	120,00	120,00	333,00
Glasausschnitt mit Klarglas ESG	251,00	240,00	503,00
Glasausschnitt mit Satinato ESG	291,00	257,00	539,00
Glasausschnitt mit Master Carre ESG	346,00	282,00	584,00
Glasausschnitt mit Reflo ESG	360,00	288,00	597,00

Auf-/Abschlag Türblatt

	Preis € (exkl. MwSt.)
Aufpreis 2-flg. Türe (inkl. Katriegel, Gegenfalz, Falzdichtung und Schließblech)	+ 454,00
Aufpreis 1-flg. Schiebetüre Ausführung: inkl. Muschelgriff OVAL Chrom satiniert montiert und Nutfräsung (7 x 20 mm)	+ 132,00
Aufpreis 2-flg. Schiebetüre Ausführung: inkl. Muschelgriff OVAL Chrom satiniert montiert und Nutfräsung (7 x 20 mm)	+ 264,00
Berechnung Vollbau Schiebetüre 2-flg. (ohne Zarge): 2x Standardtürblatt (Gehflügel + Stehflügel) + Aufpreis 2-flg. Schiebetüre	
Elementaufpreis: Flächenbündige Ausführung	soft + 550,00 eckig + 598,00
passende Ausführung: Klimaklasse C	+ 367,00
für Standard 1-flg. Türe mit Einfachfalz und WH-Einleimer ca. 37 dB, 2 Stk. 3-tlg. Twin Bänder, WZYL Schloss, 3. Band ab FSTL 950 x 2010 mm erforderlich Türblattstärke: 42 mm	
passende Ausführung: Klimaklasse C; EI₂ 30	+ 607,00
für Standard 1-flg. Türe mit Einfachfalz ca. 37 dB, 2 Stk. 3-tlg. TwinBänder, WZYL Schloss, ohne Drücker, Türschließer und Zylinder Hinweis - Brandschutzzubehör von der jeweiligen Industrie notwendig 3. Band ab FSTL 950 x 2010 mm erforderlich Maximale Höhe: 2130 mm, Türblattstärke: 42 mm	

	Preis € (exkl. MwSt.)
Schalldämmeinlage Rw 33 dB für Innentüren (Klima A) (bei Türen mit Glasausschnitt nicht möglich)	+ 61,60
Sonderformat (Höhe bis 2030 mm, Breite bis 1050 mm)	+ 10 %
Sonderformat (Höhe 2031 – 2230 x Breite bis 1050 mm)	+ 15 %
Aufpreis 2 Stk. 2-tlg. Bänder schwarz (Twin)	+ 36,40
Aufpreis 3 Stk. 2-tlg. Bänder vernickelt	+ 5,40
Ausführung ab Höhe 2131 mm notwendig	
Aufpreis 2 Stk. 3-tlg. Bänder vernickelt	+ 26,80
Ausführung ab einer Breite von 950 mm	schwarz (Twin) + 56,60
Aufpreis 3 Stk. 3-tlg. Bänder vernickelt	+ 40,90
Fallen-/WC- Schloss montiert	0,00
PZ Schloss montiert (mit Wechsel)	+ 7,60
PZ Schloss montiert (ohne Wechsel)	+ 4,50
Aufpreis DIN-NORM-Magnetfalle BB/PZ/WC auf Element flächenbündiger Ausführung	+ 37,10
Rosettenlochbohrung	+ 7,90
Nut gefräst und Absenktdichtung Planet HS/FH montiert	+ 145,20

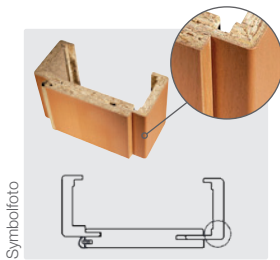


Technische Details: siehe Seite 42

Zarge

Umfassungs-zarge, Futterbrett mit Falzbekleidung fest verleimt, mit eingebautem Schließblech, Bandtaschen & Dichtung montiert. Bekleidungsbreite 75 mm. Bekleidungskanten rund (eckig), Verstellbereich der Wandstärke -10/+15 mm.

Oberfläche: Eiche naturlackiert
Trägermaterial: Pressspanplatte
Mauerstärken: 90/110/130/150/170/190/210/230/250/270/285



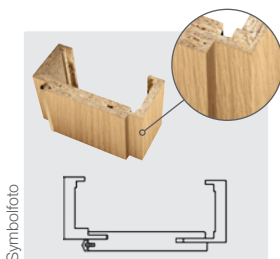
Zarge soft

Format: 2.010 x 600/650/700/750/800/850/900/950/1.000

Mauerstärke 1	90	110	130	150	170	190	210	230	250	270	285
Art.Nr. rechte Zarge	30964	30965	30966	30967	30968	-	-	-	-	-	30969
Art.Nr. linke Zarge	30964	30965	30966	30967	30968	-	-	-	-	-	30969

Preis €
(exkl. MwSt.)

Standard Zarge 1-flg.	366,00
Standard Zarge 2-flg.	552,00



Zarge eckig

Format: 2.010 x 600/650/700/750/800/850/900/950/1.000

Mauerstärke 1	90	110	130	150	170	190	210	230	250	270	285
Art.Nr. rechte Zarge	31247	31247	31247	31247	31247	-	-	-	-	-	31247
Art.Nr. linke Zarge	31248	31248	31248	31248	31248	-	-	-	-	-	31248

Preis €
(exkl. MwSt.)

Standard Zarge 1-flg.	318,00
Standard Zarge 2-flg.	504,00

Durchgangszarge = preisgleich Standardzarge

Auf-/Abschlag Zarge

	Preis € (exkl. MwSt.)
Mauerstärke 2 in mm Standardzarge (310, 330, 350, 370, 390, 410)	+ 69,00
Mauerstärke 2 in mm Klimaklasse-Funktionszarge (310, 330, 350, 370, 390, 410)	+ 129,30
Aufpreis 3. Bandaufnahme für Anuba Band Standardtüre	+ 39,30
Sondermaße (Höhe ≤ 2.010 mm, Breite bis 1.000 mm 1-flg.)	+ 10 %
Sonderformat (Höhe 2.011-2.210, Breite bis 1.000 mm 1-flg.)	+ 15 %
Zarge Soft passend zu Klimaklasse C-Türen	+ 231,00
Zarge Soft passend zu Klimaklasse EI₂ 30-Türen	+ 779,50
Zarge Eckig passend zu Klimaklasse C-Türen	+ 279,00
Zarge Eckig passend zu Klimaklasse EI₂ 30-Türen	+ 827,50

	Preis € (exkl. MwSt.)
Schiebetürblende für 1-flg. Ausführung inkl. Laufschiene & Laufwagen, ohne Zarge	+ 357,50
Schiebetürblende für 2-flg. Ausführung inkl. Laufschiene & Laufwagen, ohne Zarge	+ 715,00
Schiebetürzarge für Einbaukasten (1-flg. + 2-flg.) Maßaufnahmeblatt erforderlich	+ 681,00
Ganzglaszarge (GGT-Zarge) 1-flg. 600, 650, 700, 750, 800, 850, 900, 950, 1000 x 2010 mm	+ 222,00
Soft Stopp für Schiebetür (ab TBA 650 mm) 1-flg.	+ 123,50

Eurowood Furniertüren Selection

Ami Nuss naturlackiert



exkl. MwSt.
1.152,-

Vollbautüre + Zarge Soft
Standardtüre 1-flg. + Zarge Mauerstärke 1

Türblatt

- Oberfläche:** Ami. Nuss naturlackiert, schlossseitig längs-, Bandseite querfurniert
- Innenlage:** Röhrenspan
- Kanten:** Längsseitig gesofet, oben eckig
- Klimaklasse:** A
- Türblattstärke:** 42 mm
- Falz:** 3-seitig furniert
- Sonstiges:** 2 Bänder Anuba 3.10 und BB-Schloss montiert

MODELLE



Vollbau 11F

Art.Nr. 31097

Standardtüre 1-flg.

RG24 Preis € (exkl. MwSt.)
682,00

Türblatt Standard ÖNORM Größen 2.030 mm
2.030 x 650/700/750/800/850/900/950/1.000/1.050 mm



GA1



**GA3-M/
GA3-B**



GA4

Aufpreis Glasausschnitt/Gläser

nur Glasausschnitt mit Glasleisten	120,00	120,00	333,00
Glasausschnitt mit Klarglas ESG	251,00	240,00	503,00
Glasausschnitt mit Satinato ESG	291,00	257,00	539,00
Glasausschnitt mit Master Carre ESG	346,00	282,00	584,00
Glasausschnitt mit Reflo ESG	360,00	288,00	597,00

Auf-/Abschlag Türblatt

	Preis € (exkl. MwSt.)
Aufpreis 2-flg. Türe (inkl. Katriegel, Gegenfalz, Falzdichtung und Schließblech)	+ 454,00
Aufpreis 1-flg. Schiebetüre Ausführung: inkl. Muschelgriff OVAL Chrom satiniert montiert und Nutfräsung (7 x 20 mm)	+ 132,00
Aufpreis 2-flg. Schiebetüre Ausführung: inkl. Muschelgriff OVAL Chrom satiniert montiert und Nutfräsung (7 x 20 mm)	+ 264,00
Berechnung Vollbau Schiebetüre 2-flg. (ohne Zarge): 2x Standardtürblatt (Gehflügel + Stehflügel) + Aufpreis 2-flg. Schiebetüre	
Elementarpreis: Flächenbündige Ausführung verdeckte Bänder, inkl. Magnetfalle UV Aufpreis Türe € 253,- / Aufpreis Zarge Soft € 276,-	+ 529,00
passende Ausführung: Klimaklasse C für Standard 1-flg. Türe mit Einfachfalz und WH-Einleimer ca. 37 dB, 2 Stk. 3-tlg. Twin Bänder, WZYL Schloss, 3. Band ab FSTL 950 x 2010 mm erforderlich Türblattstärke: 42 mm	+ 372,00
passende Ausführung: Klimaklasse C; EI₂ 30 für Standard 1-flg. Türe mit Einfachfalz ca. 37 dB, 2 Stk. 3-tlg. Twin Bänder, WZYL Schloss, ohne Drücker, Türschließer und Zylinder Hinweis - Brandschutzzubehör von der jeweiligen Industrie notwendig 3. Band ab FSTL 950 x 2010 mm erforderlich Maximale Höhe: 2130 mm, Türblattstärke: 42 mm	+ 612,00

	Preis € (exkl. MwSt.)
Schalldämmeinlage Rw 33 dB für Innentüren (Klima A) (bei Türen mit Glasausschnitt nicht möglich)	+ 61,60
Sonderformat (Höhe bis 2030 mm, Breite bis 1050 mm)	+ 10 %
Sonderformat (Höhe 2031 – 2230 x Breite bis 1050 mm)	+ 15 %
Aufpreis 2 Stk. 2-tlg. Bänder schwarz (Twin)	+ 36,40
Aufpreis 3 Stk. 2-tlg. Bänder vernickelt	+ 5,40
Aufpreis 2 Stk. 3-tlg. Bänder vernickelt	+ 26,80
Ausführung ab einer Breite von 950 mm schwarz (Twin)	+ 56,60
Aufpreis 3 Stk. 3-tlg. Bänder vernickelt	+ 40,90
Fallen-/WC- Schloss montiert	0,00
PZ Schloss montiert (mit Wechsel)	+ 7,60
PZ Schloss montiert (ohne Wechsel)	+ 4,50
Aufpreis DIN-NORM-Magnetfalle BB/PZ/WC auf Element flächenbündiger Ausführung	+ 37,10
Rosettenlochbohrung	+ 7,90
Nut gefräst und Absenkichtung Planet HS/FH montiert	+ 145,20

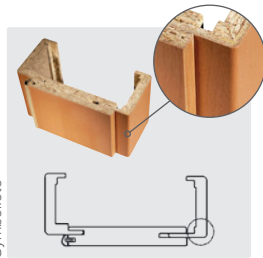


Technische Details: siehe Seite 42

Zarge

Umfassungscharge, Futterbrett mit Falzbekleidung fest verleimt, mit eingebautem Schließblech, Bandtaschen & Dichtung montiert. Bekleidungsbreite 75 mm. Bekleidungskanten rund (eckig), Verstellbereich der Wandstärke -10/+15 mm.

Oberfläche:	Ami. Nuss naturlackiert
Trägermaterial:	Pressspanplatte
Mauerstärken:	90/110/130/150/170/190/210/230/250/270/285



Zarge soft

Format: 2.010 x 600/650/700/750/800/850/900/950/1.000

	Preis € (exkl. MwSt.)											
Standard Zarge 1-flg.	470,00											
Standard Zarge 2-flg.	656,00											
Mauerstärke 1	90	110	130	150	170	190	210	230	250	270	285	
Art.Nr. rechte Zarge	30604	30605	30606	30607	30608	-	-	-	-	-	-	30609
Art.Nr. linke Zarge	30604	30605	30606	30607	30608	-	-	-	-	-	-	30609

Durchgangszarge = preisgleich Standardzarge

Auf-/Abschlag Zarge

	Preis € (exkl. MwSt.)
Mauerstärke 2 in mm Standardzarge (310, 330, 350, 370, 390, 410)	+ 69,00
Mauerstärke 2 in mm Klimaklasse-Funktionszarge (310, 330, 350, 370, 390, 410)	+ 129,30
Aufpreis 3. Bandaufnahme für Anuba Band Standardtüre	+ 39,30
Sondermaße (Höhe ≤ 2.010 mm, Breite bis 1.000 mm 1-flg; Breite bis 1.950 mm 2-flg.)	+ 10 %
Sonderformat (Höhe 2.011-2.210, Breite bis 1.000 mm 1-flg; Breite bis 1.950 mm 2-flg.)	+ 15 %
Zarge Soft passend zu Klimaklasse C-Türe	+ 204,60
Zarge Soft passend zu Klimaklasse EI₂ 30-Türe	+ 753,00

	Preis € (exkl. MwSt.)
Schiebetürblende für 1-flg. Ausführung inkl. Laufschiene & Laufwagen, ohne Zarge	+ 357,50
Schiebetürblende für 2-flg. Ausführung inkl. Laufschiene & Laufwagen, ohne Zarge	+ 715,00
Schiebetürzarge für Einbaukasten (1-flg. + 2-flg.) Maßaufnahmeblatt erforderlich	+ 681,00
Ganzglaszarge (GGT-Zarge) 1-flg. 600, 650, 700, 750, 800, 850, 900, 950, 1000 x 2010 mm	+ 222,00
Soft Stopp für Schiebetür (ab TBA 650 mm) 1-flg.	+ 123,50

Schiebetürbeschlag in Edelstahl-optik:


Schiebetür-Set Planeo 60PRO Comfort

Art.Nr.	Bezeichnung	Preis € (exkl. MwSt.)
65851/0044	1-flg. Wandmontage L = 2000 mm	418,50
65851/0035	1-flg. Wandmontage L = 2200 mm	460,30
65851/0100	2 Holzadapter mit Schrauben & Bodenführung	64,30
65851/0200	18,5 mm Distanzprofil für Zarge L = 2000 mm	110,60
65851/0201	18,5 mm Distanzprofil für Zarge L = 2200 mm	151,90


Hinweis:
Bei Verwendung einer Standardzarge ist der Schiebetürflügel mit Überhöhe zu kalkulieren.

Eurowood glatt furnierte Türen

Technische Details




Ahorn längs



Ahorn quer



Buche längs



Buche quer




Eiche längs



Eiche quer



Ami. Nuss längs



Ami. Nuss quer

Standardausführung

Innenlage:	Röhrenspan
Kante:	3-seitig gefälzt 14/24 mm, Falzkante längsseitig gesoffet, oben eckig
Schloss:	ÖNORM, BB-Schloss
Band:	2-tlg. vernickelt montiert
Klimaklasse:	A laut ÖNORM
Schalldämmung:	Röhrenspan: Rw 32dB (-2 To.) verkittet
Norm:	ÖNORM
Kürzbarkeit:	max. 60 mm
Glasleisten:	furnierummantelt und montiert

Verglasung



Float



Satinato



Master Carre

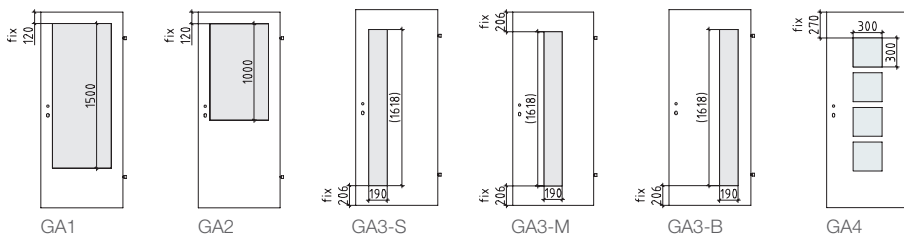


Reflo

Oberfläche

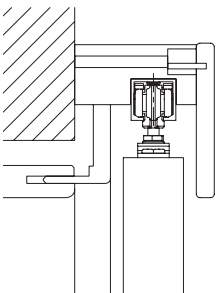


Lichtausschnitte

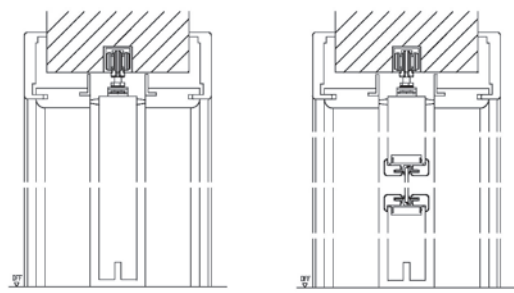


Schiebetürausführung

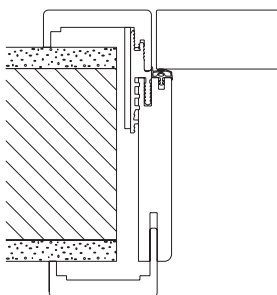
vor der Wand laufend Frontega



Schiebetürzarge für Einbaukasten

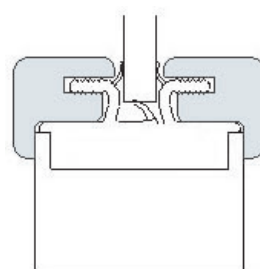


Flächenbündige Ausführung



Glasleistenausführung

schraublose JAF-flex Montage



Eurowood glatt furnierte Türen

Ahorn naturlackiert



exkl. MwSt.
704,-

Vollbautüre längs + Zarge Soft
Standardtüre 1-flg. + Zarge Mauerstärke 1

Türblatt

- Oberfläche:** Ahorn naturlackiert
- Innenlage:** Röhrenspan
- Kanten:** Längsseitig gesoffet, oben eckig
- Klimaklasse:** A
- Türblattstärke:** 39 mm
- Falz:** 3-seitig furniert
- Sonstiges:** 2 Bänder Anuba 3.10 und BB-Schloss montiert

MODELLE

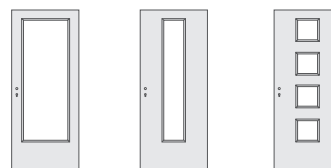


Vollbau Längs Vollbau Quer 10 F

Art.Nr.	30913 re 30914 li	31117 re 31117 li
RG24	Preis € (exkl. MwSt.) 338,00	Preis € (exkl. MwSt.) 495,00

Standardtüre 1-flg.

Türblatt Standard ÖNORM Größen 2.030 mm
2.030 x 650/700/750/800/850/900/950/1.000/1.050 mm



GA1 **GA3-M/
GA3-S/
GA3-B** **GA4**

Aufpreis Glasausschnitt/Gläser

nur Glasausschnitt mit Glasleisten	120,00	120,00	333,00
Glasausschnitt mit Klarglas ESG	251,00	240,00	503,00
Glasausschnitt mit Satinato ESG	291,00	257,00	539,00
Glasausschnitt mit Master Carre ESG	346,00	282,00	584,00
Glasausschnitt mit Reflo ESG	360,00	288,00	597,00

Auf-/Abschlag Türblatt

	Preis € (exkl. MwSt.)
Aufpreis 2-flg. Türe (inkl. Kantriegel, Gegenfalz, Falzdichtung und Schließblech)	+ 454,00
Aufpreis 1-flg. Schiebetüre Ausführung: inkl. Muschelgriff OVAL Chrom satiniert montiert und Nutfräsung (7 x 20 mm)	+ 132,00
Aufpreis 2-flg. Schiebetüre Ausführung: inkl. Muschelgriff OVAL Chrom satiniert montiert und Nutfräsung (7 x 20 mm)	+ 264,00
Berechnung Vollbau Schiebetüre 2-flg. (ohne Zarge): 2x Standardtürblatt (Gehflügel + Stehflügel) + Aufpreis 2-flg. Schiebetüre	
Elementaufpreis: Flächenbündige Ausführung längs	soft + 682,00 eckig + 730,00
Elementaufpreis: Flächenbündige Ausführung quer	soft + 636,00 eckig + 684,00
passende Ausführung: Klimaklasse C für Standard 1-flg. Türe mit Einfachfalz und WH-Einleimer ca. 37 dB, 2 Stk. 3-tlg. Twin Bänder, WZYL Schloss, 3. Band ab FSTL 950 x 2010 mm erforderlich Türblattstärke: 42 mm	längs + 499,00 quer + 453,00
passende Ausführung: Klimaklasse C; EI₂ 30 für Standard 1-flg. Türe mit Einfachfalz ca. 37 dB, 2 Stk. 3-tlg. TwinBänder, WZYL Schloss, ohne Drücker, Türschließer und Zylinder Hinweis - Brandschutzzubehör von der jeweiligen Industrie notwendig 3. Band ab FSTL 950 x 2010 mm erforderlich Maximale Höhe: 2130 mm	längs + 739,00 quer + 693,00

	Preis € (exkl. MwSt.)
Schalldämmeinlage Rw 33 dB für Innentüren (Klima A) (bei Türen mit Glasausschnitt nicht möglich)	+ 61,60
Sonderformat (Höhe bis 2030 mm, Breite bis 1050 mm)	+ 10 %
Sonderformat (Höhe 2031 – 2230 x Breite bis 1050 mm)	+ 15 %
Aufpreis 2 Stk. 2-tlg. Bänder schwarz (Twin)	+ 36,40
Aufpreis 3 Stk. 2-tlg. Bänder vernickelt	+ 5,40
Aufpreis 2 Stk. 3-tlg. Bänder vernickelt	+ 26,80
Ausführung ab einer Breite von 950 mm schwarz (Twin)	+ 56,60
Aufpreis 3 Stk. 3-tlg. Bänder vernickelt	+ 40,90
Fallen-/WC- Schloss montiert	0,00
PZ Schloss montiert (mit Wechsel)	+ 7,60
PZ Schloss montiert (ohne Wechsel)	+ 4,50
Aufpreis DIN-NORM-Magnetfalle BB/PZ/WC auf Element flächenbündiger Ausführung	+ 37,10
Rosettenlochbohrung	+ 7,90
Nut gefräst und Absenkdicthung Planet HS/FH montiert	+ 145,20

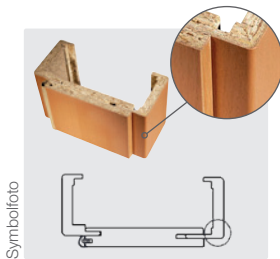
Technische Details: siehe Seite 53



Zarge

Umfassungscharge, Futterbrett mit Falzbekleidung fest verleimt, mit eingebautem Schließblech, Bandtaschen & Dichtung montiert. Bekleidungsbreite 75 mm. Bekleidungskanten rund (eckig), Verstellbereich der Wandstärke -10/+15 mm.

Oberfläche: Ahorn naturlackiert
Trägermaterial: Pressspanplatte
Mauerstärken: 90/110/130/150/170/190/210/230/250/270/285

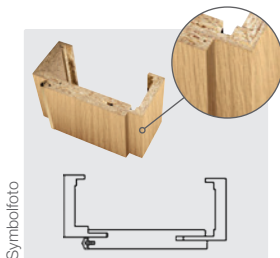


Zarge soft

Format: 2.010 x 600/650/700/750/800/850/900/950/1.000

Mauerstärke 1	90	110	130	150	170	190	210	230	250	270	285
Art.Nr. rechte Zarge	30907	30908	30909	30910	30911	-	-	-	-	-	30912
Art.Nr. linke Zarge	30907	30908	30909	30910	30911	-	-	-	-	-	30912

	Preis € (exkl. MwSt.)
Standard Zarge 1-flg.	366,00
Standard Zarge 2-flg.	552,00



Zarge eckig

Format: 2.010 x 600/650/700/750/800/850/900/950/1.000

Mauerstärke 1	90	110	130	150	170	190	210	230	250	270	285
Art.Nr. rechte Zarge	31253	31253	31253	31253	31253	-	-	-	-	-	31253
Art.Nr. linke Zarge	31254	31254	31254	31254	31254	-	-	-	-	-	31254

	Preis € (exkl. MwSt.)
Standard Zarge 1-flg.	318,00
Standard Zarge 2-flg.	504,00

Durchgangszarge = preisgleich Standardzarge

Auf-/Abschlag Zarge

	Preis € (exkl. MwSt.)
Mauerstärke 2 in mm Standardzarge (310, 330, 350, 370, 390, 410)	+ 69,00
Mauerstärke 2 in mm Klimaklasse-Funktionszarge (310, 330, 350, 370, 390, 410)	+ 129,30
Aufpreis 3. Bandaufnahme für Anuba Band Standardtüre	+ 39,30
Sondermaße (Höhe ≤ 2.010 mm, Breite bis 1.000 mm 1-flg.)	+ 10 %
Sonderformat (Höhe 2.011-2.210, Breite bis 1.000 mm 1-flg.)	+ 15 %
Zarge Soft passend zu Klimaklasse C-Türe	+ 231,00
Zarge Soft passend zu Klimaklasse EI₂ 30-Türe	+ 779,50
Zarge Eckig passend zu Klimaklasse C-Türe	+ 279,00
Zarge Eckig passend zu Klimaklasse EI₂ 30-Türe	+ 827,50

	Preis € (exkl. MwSt.)
Schiebetürblende für 1-flg. Ausführung inkl. Laufschiene & Laufwagen, ohne Zarge	+ 357,50
Schiebetürblende für 2-flg. Ausführung inkl. Laufschiene & Laufwagen, ohne Zarge	+ 715,00
Schiebetürzarge für Einbaukasten (1-flg. + 2-flg.) Maßaufnahmeblatt erforderlich	+ 681,00
Ganzglastürzarge (GGT-Zarge) 1-flg. Verstellbereich: -7 / +18 mm 600,650,700,750,800,850,900,950,1000 x 2010 mm	+ 222,00
Soft Stopp für Schiebetür (ab TBA 650 mm) 1-flg.	+ 123,50

Eurowood glatt furnierte Türen

Buche naturlackiert



exkl. MwSt.

624,-

Vollbautüre längs + Zarge Soft
Standardtüre 1-flg. + Zarge Mauerstärke 1

Türblatt

- Oberfläche:** Buche naturlackiert
- Innenlage:** Röhrenspan
- Kanten:** Längsseitig gesofet, oben eckig
- Klimaklasse:** A
- Türblattstärke:** 39 mm
- Falz:** 3-seitig furniert
- Sonstiges:** 2 Bänder Anuba 3.10 und BB-Schloss montiert

MODELLE

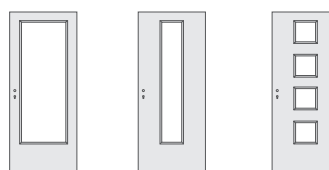


Vollbau Längs Vollbau Quer 10 F

Art.Nr.	30917 re 30918 li	31117 re 31117 li
RG24	Preis € (exkl. MwSt.) 281,00	Preis € (exkl. MwSt.) 438,00

Standardtüre 1-flg.

Türblatt Standard ÖNORM Größen 2.030 mm
2.030 x 650/700/750/800/850/900/950/1.000/1.050 mm



GA1

**GA3-M/
GA3-S/
GA3-B**

GA4

Aufpreis Glasausschnitt/Gläser

nur Glasausschnitt mit Glasleisten	120,00	120,00	333,00
Glasausschnitt mit Klarglas ESG	251,00	240,00	503,00
Glasausschnitt mit Satinato ESG	291,00	257,00	539,00
Glasausschnitt mit Master Carre ESG	346,00	282,00	584,00
Glasausschnitt mit Reflo ESG	360,00	288,00	597,00

Auf-/Abschlag Türblatt

	Preis € (exkl. MwSt.)
Aufpreis 2-flg. Türe (inkl. Kantriegel, Gegenfalz, Falzdichtung und Schließblech)	+ 454,00
Aufpreis 1-flg. Schiebetüre Ausführung: inkl. Muschelgriff OVAL Chrom satiniert montiert und Nutfräsung (7 x 20 mm)	+ 132,00
Aufpreis 2-flg. Schiebetüre Ausführung: inkl. Muschelgriff OVAL Chrom satiniert montiert und Nutfräsung (7 x 20 mm)	+ 264,00
Berechnung Vollbau Schiebetüre 2-flg. (ohne Zarge): 2x Standardtürblatt (Gehflügel + Stehflügel) + Aufpreis 2-flg. Schiebetüre	
Elementaufpreis: Flächenbündige Ausführung längs	soft + 654,00 eckig + 715,00
Elementaufpreis: Flächenbündige Ausführung quer	soft + 608,00 eckig + 669,00
passende Ausführung: Klimaklasse C für Standard 1-flg. Türe mit Einfachfalz und WH-Einleimer ca. 37 dB, 2 Stk. 3-tlg. Twin Bänder, WZYL Schloss, 3. Band ab FSTL 950 x 2010 mm erforderlich Türblattstärke: 42 mm	längs + 474,00 quer + 428,00
passende Ausführung: Klimaklasse C; EI₂ 30 für Standard 1-flg. Türe mit Einfachfalz ca. 37 dB, 2 Stk. 3-tlg. TwinBänder, WZYL Schloss, ohne Drücker, Türschließer und Zylinder Hinweis - Brandschutzzubehör von der jeweiligen Industrie notwendig 3. Band ab FSTL 950 x 2010 mm erforderlich Maximale Höhe: 2130 mm	längs + 714,00 quer + 668,00

	Preis € (exkl. MwSt.)
Schalldämmeinlage Rw 33 dB für Innentüren (Klima A) (bei Türen mit Glasausschnitt nicht möglich)	+ 61,60
Sonderformat (Höhe bis 2030 mm, Breite bis 1050 mm)	+ 10 %
Sonderformat (Höhe 2031 – 2230 x Breite bis 1050 mm)	+ 15 %
Aufpreis 2 Stk. 2-tlg. Bänder schwarz (Twin)	+ 36,40
Aufpreis 3 Stk. 2-tlg. Bänder vernickelt	+ 5,40
Aufpreis 2 Stk. 3-tlg. Bänder vernickelt	+ 26,80
Ausführung ab einer Breite von 950 mm schwarz (Twin)	+ 56,60
Aufpreis 3 Stk. 3-tlg. Bänder vernickelt	+ 40,90
Fallen-/WC- Schloss montiert	0,00
PZ Schloss montiert (mit Wechsel)	+ 7,60
PZ Schloss montiert (ohne Wechsel)	+ 4,50
Aufpreis DIN-NORM-Magnetfalle BB/PZ/WC auf Element flächenbündiger Ausführung	+ 37,10
Rosettenlochbohrung	+ 7,90
Nut gefräst und Absenkdicke Planet HS/FH montiert	+ 145,20

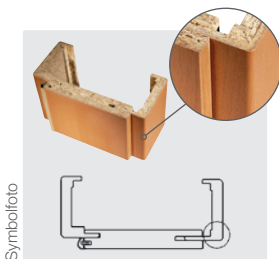
Technische Details: siehe Seite 53



Zarge

Umfassungszarge, Futterbrett mit Falzbekleidung fest verleimt, mit eingebautem Schließblech, Bandtaschen & Dichtung montiert. Bekleidungsbreite 75 mm. Bekleidungskanten rund (eckig), Verstellbereich der Wandstärke -10/+15 mm.

Oberfläche: Buche naturlackiert
Trägermaterial: Pressspanplatte
Mauerstärken: 90/110/130/150/170/190/210/230/250/270/285



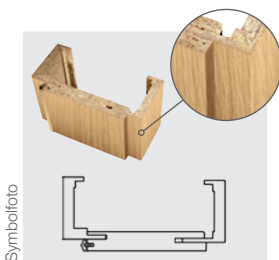
Zarge soft

Format: 2.010 x 600/650/700/750/800/850/900/950/1.000

Mauerstärke 1	90	110	130	150	170	190	210	230	250	270	285
Art.Nr. rechte Zarge	30983	30984	30985	30986	30987	-	-	-	-	-	30988
Art.Nr. linke Zarge	30983	30984	30985	30986	30987	-	-	-	-	-	30988

Preis €
(exkl. MwSt.)

Standard Zarge 1-flg.	343,00
Standard Zarge 2-flg.	529,00



Zarge eckig

Format: 2.010 x 600/650/700/750/800/850/900/950/1.000

Mauerstärke 1	90	110	130	150	170	190	210	230	250	270	285
Art.Nr. rechte Zarge	30990	30991	30992	30993	30994	-	-	-	-	-	30995
Art.Nr. linke Zarge	30990	30991	30992	30993	30994	-	-	-	-	-	30995

Preis €
(exkl. MwSt.)

Standard Zarge 1-flg.	282,00
Standard Zarge 2-flg.	468,00

Durchgangszarge = preisgleich Standardzarge

Auf-/Abschlag Zarge

	Preis € (exkl. MwSt.)
Mauerstärke 2 in mm Standardzarge (310, 330, 350, 370, 390, 410)	+ 69,00
Mauerstärke 2 in mm Klimaklasse-Funktionszarge (310, 330, 350, 370, 390, 410)	+ 129,30
Aufpreis 3. Bandaufnahme für Anuba Band Standardtüre	+ 39,30
Sondermaße (Höhe ≤ 2.010 mm, Breite bis 1.000 mm 1-flg.)	+ 10 %
Sonderformat (Höhe 2.011-2.210, Breite bis 1.000 mm 1-flg.)	+ 15 %
Zarge Soft passend zu Klimaklasse C-Türe	+ 227,25
Zarge Soft passend zu Klimaklasse EI₂ 30-Türe	+ 775,60
Zarge Eckig passend zu Klimaklasse C-Türe	+ 288,25
Zarge Eckig passend zu Klimaklasse EI₂ 30-Türe	+ 836,60

	Preis € (exkl. MwSt.)
Schiebetürblende für 1-flg. Ausführung inkl. Laufschiene & Laufwagen, ohne Zarge	+ 357,50
Schiebetürblende für 2-flg. Ausführung inkl. Laufschiene & Laufwagen, ohne Zarge	+ 715,00
Schiebetürzarge für Einbaukasten (1-flg. + 2-flg.) Maßaufnahmeblatt erforderlich	+ 681,00
Ganzglaszarge (GGT-Zarge) 1-flg. Verstellbereich: -7 / +18 mm 600,650,700,750,800,850,900,950,1000 x 2010 mm	+ 222,00
Soft Stopp für Schiebetür (ab TBA 650 mm) 1-flg.	+ 123,50

Eurowood glatt furnierte Türen

Eiche naturlackiert



exkl. MwSt.

704,-

Vollbautüre längs + Zarge Soft
Standardtüre 1-flg. + Zarge Mauerstärke 1

Türblatt

- Oberfläche:** Eiche naturlackiert
- Innenlage:** Röhrenspan
- Kanten:** Längsseitig gesoffet, oben eckig
- Klimaklasse:** A
- Türblattstärke:** 39 mm
- Falz:** 3-seitig furniert
- Sonstiges:** 2 Bänder Anuba 3.10 und BB-Schloss montiert

MODELLE



Vollbau Längs Vollbau Quer 10 F

Standardtüre 1-flg.

Türblatt Standard ÖNORM Größen 2.030 mm
2.030 x 650/700/750/800/850/900/950/1.000/1.050 mm

Art.Nr.	30903	31117
RG24	Preis € (exkl. MwSt.)	Preis € (exkl. MwSt.)
	338,00	495,00



GA1



**GA3-M/
GA3-S/
GA3-B**



GA4

Aufpreis Glasausschnitt/Gläser

nur Glasausschnitt mit Glasleisten	120,00	120,00	333,00
Glasausschnitt mit Klarglas ESG	251,00	240,00	503,00
Glasausschnitt mit Satinato ESG	291,00	257,00	539,00
Glasausschnitt mit Master Carre ESG	346,00	282,00	584,00
Glasausschnitt mit Reflo ESG	360,00	288,00	597,00

Auf-/Abschlag Türblatt

	Preis € (exkl. MwSt.)
Aufpreis 2-flg. Türe (inkl. Kantriegel, Gegenfalz, Falzdichtung und Schließblech)	+ 454,00
Aufpreis 1-flg. Schiebetüre Ausführung: inkl. Muschelgriff OVAL Chrom satiniert montiert und Nutfräsung (7 x 20 mm)	+ 132,00
Aufpreis 2-flg. Schiebetüre Ausführung: inkl. Muschelgriff OVAL Chrom satiniert montiert und Nutfräsung (7 x 20 mm)	+ 264,00
Berechnung Vollbau Schiebetüre 2-flg. (ohne Zarge): 2x Standardtürblatt (Gehflügel + Stehflügel) + Aufpreis 2-flg. Schiebetüre	
Elementaufpreis: Flächenbündige Ausführung längs	soft + 682,00 eckig + 730,00
Elementaufpreis: Flächenbündige Ausführung quer	soft + 636,00 eckig + 684,00
passende Ausführung: Klimaklasse C für Standard 1-flg. Türe mit Einfachfalz und WH-Einleimer ca. 37 dB, 2 Stk. 3-tlg. Twin Bänder, WZYL Schloss, 3. Band ab FSTL 950 x 2010 mm erforderlich Türblattstärke: 42 mm	längs + 499,00 quer + 453,00
passende Ausführung: Klimaklasse C; EI₂ 30 für Standard 1-flg. Türe mit Einfachfalz ca. 37 dB, 2 Stk. 3-tlg. Twin Bänder, WZYL Schloss, ohne Drücker, Türschließer und Zylinder Hinweis - Brandschutzzubehör von der jeweiligen Industrie notwendig 3. Band ab FSTL 950 x 2010 mm erforderlich Maximale Höhe: 2130 mm	längs + 739,00 quer + 693,00

	Preis € (exkl. MwSt.)
Schalldämmeinlage Rw 33 dB für Innentüren (Klima A) (bei Türen mit Glasausschnitt nicht möglich)	+ 61,60
Sonderformat (Höhe bis 2030 mm, Breite bis 1050 mm)	+ 10 %
Sonderformat (Höhe 2031 – 2230 x Breite bis 1050 mm)	+ 15 %
Aufpreis 2 Stk. 2-tlg. Bänder schwarz (Twin)	+ 36,40
Aufpreis 3 Stk. 2-tlg. Bänder vernickelt	+ 5,40
Aufpreis 2 Stk. 3-tlg. Bänder vernickelt	+ 26,80
Ausführung ab einer Breite von 950 mm schwarz (Twin)	+ 56,60
Aufpreis 3 Stk. 3-tlg. Bänder vernickelt	+ 40,90
Fallen-/WC- Schloss montiert	0,00
PZ Schloss montiert (mit Wechsel)	+ 7,60
PZ Schloss montiert (ohne Wechsel)	+ 4,50
Aufpreis DIN-NORM-Magnetfalle BB/PZ/WC auf Element flächenbündiger Ausführung	+ 37,10
Rosettenlochbohrung	+ 7,90
Nut gefräst und Absenkdicke Planet HS/FH montiert	+ 145,20

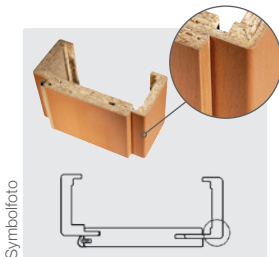


Technische Details: siehe Seite 53

Zarge

Umfassungscharge, Futterbrett mit Falzbekleidung fest verleimt, mit eingebautem Schließblech, Bandtaschen & Dichtung montiert. Bekleidungsbreite 75 mm. Bekleidungskanten rund (eckig), Verstellbereich der Wandstärke -10/+15 mm.

Oberfläche: Eiche naturlackiert
Trägermaterial: Pressspanplatte
Mauerstärken: 90/110/130/150/170/190/210/230/250/270/285



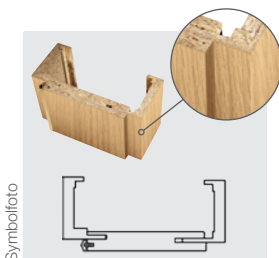
Zarge soft

Format: 2.010 x 600/650/700/750/800/850/900/950/1.000

Mauerstärke 1	90	110	130	150	170	190	210	230	250	270	285
Art.Nr. rechte Zarge	30964	30965	30966	30967	30968	-	-	-	-	-	30969
Art.Nr. linke Zarge	30964	30965	30966	30967	30968	-	-	-	-	-	30969

Preis €
(exkl. MwSt.)

Standard Zarge 1-flg.	366,00
Standard Zarge 2-flg.	552,00



Zarge eckig

Format: 2.010 x 600/650/700/750/800/850/900/950/1.000

Mauerstärke 1	90	110	130	150	170	190	210	230	250	270	285
Art.Nr. rechte Zarge	31247	31247	31247	31247	31247	-	-	-	-	-	31247
Art.Nr. linke Zarge	31248	31248	31248	31248	31248	-	-	-	-	-	31248

Preis €
(exkl. MwSt.)

Standard Zarge 1-flg.	318,00
Standard Zarge 2-flg.	504,00

Durchgangszarge = preisgleich Standardzarge

Auf-/Abschlag Zarge

	Preis € (exkl. MwSt.)
Mauerstärke 2 in mm Standardzarge (310, 330, 350, 370, 390, 410)	+ 69,00
Mauerstärke 2 in mm Klimaklasse-Funktionszarge (310, 330, 350, 370, 390, 410)	+ 129,30
Aufpreis 3. Bandaufnahme für Anuba Band Standardtüre	+ 39,30
Sondermaße (Höhe ≤ 2.010 mm, Breite bis 1.000 mm 1-flg.)	+ 10 %
Sonderformat (Höhe 2.011-2.210, Breite bis 1.000 mm 1-flg.)	+ 15 %
Zarge Soft passend zu Klimaklasse C-Türe	+ 231,00
Zarge Soft passend zu Klimaklasse EI₂ 30-Türe	+ 779,50
Zarge Eckig passend zu Klimaklasse C-Türe	+ 279,00
Zarge Eckig passend zu Klimaklasse EI₂ 30-Türe	+ 827,50

	Preis € (exkl. MwSt.)
Schiebetürblende für 1-flg. Ausführung inkl. Laufschiene & Laufwagen, ohne Zarge	+ 357,50
Schiebetürblende für 2-flg. Ausführung inkl. Laufschiene & Laufwagen, ohne Zarge	+ 715,00
Schiebetürzarge für Einbaukasten (1-flg. + 2-flg.) Maßaufnahmeblatt erforderlich	+ 681,00
Ganzglaszarge (GGT-Zarge) 1-flg. Verstellbereich: -7 / +18 mm 600,650,700,750,800,850,900,950,1000 x 2010 mm	+ 222,00
Soft Stopp für Schiebetür (ab TBA 650 mm) 1-flg.	+ 123,50

Eurowood glatt furnierte Türen

Ami Nuss naturlackiert




exkl. MwSt.
964,-

Vollbautüre längs + Zarge Soft
Standardtüre 1-flg. + Zarge Mauerstärke 1

Türblatt

- Oberfläche:** Ami. Nuss naturlackiert
- Innenlage:** Röhrenspan
- Kanten:** Längsseitig gesoffet, oben eckig
- Klimaklasse:** A
- Türblattstärke:** 39 mm
- Falz:** 3-seitig furniert
- Sonstiges:** 2 Bänder Anuba 3.10 und BB-Schloss montiert

MODELLE



Vollbau Längs Vollbau Quer 10 F

Standardtüre 1-flg.

Türblatt Standard ÖNORM Größen 2.030 mm
2.030 x 650/700/750/800/850/900/950/1.000/1.050 mm

Art.Nr.	30901	31117
RG24	Preis € (exkl. MwSt.) 494,00	Preis € (exkl. MwSt.) 649,00



GA1



**GA3-M/
GA3-S/
GA3-B**



GA4

Aufpreis Glasausschnitt/Gläser

nur Glasausschnitt mit Glasleisten	120,00	120,00	333,00
Glasausschnitt mit Klarglas ESG	251,00	240,00	503,00
Glasausschnitt mit Satinato ESG	291,00	257,00	539,00
Glasausschnitt mit Master Carre ESG	346,00	282,00	584,00
Glasausschnitt mit Reflo ESG	360,00	288,00	597,00

Auf-/Abschlag Türblatt

	Preis € (exkl. MwSt.)
Aufpreis 2-flg. Türe (inkl. Kantriegel, Gegenfalz, Falzdichtung und Schließblech)	+ 454,00
Aufpreis 1-flg. Schiebetüre Ausführung: inkl. Muschelgriff OVAL Chrom satiniert montiert und Nutfräsung (7 x 20 mm)	+ 132,00
Aufpreis 2-flg. Schiebetüre Ausführung: inkl. Muschelgriff OVAL Chrom satiniert montiert und Nutfräsung (7 x 20 mm)	+ 284,00
Berechnung Vollbau Schiebetüre 2-flg. (ohne Zarge): 2x Standardtürblatt (Gehflügel + Stehflügel) + Aufpreis 2-flg. Schiebetüre	
Elementaufpreis: Flächenbündige Ausführung längs verdeckte Bänder, inkl. Magnetfalle UV Aufpreis Türe € 330,- / Aufpreis Zarge € 276,-	+ 606,00
Elementaufpreis: Flächenbündige Ausführung quer verdeckte Bänder, inkl. Magnetfalle UV Aufpreis Türe € 286,- / Aufpreis Zarge € 276,-	+ 562,00
passende Ausführung: Klimaklasse C für Standard 1-flg. Türe mit Einfachfalz und WH-Einleimer ca. 37 dB, 2 Stk. 3-tlg. Twin Bänder, WZYL Schloss, 3. Band ab FSTL 950 x 2010 mm erforderlich Türblattstärke: 42 mm	längs + 449,00 quer + 405,00
passende Ausführung: Klimaklasse C; EI₂ 30 für Standard 1-flg. Türe mit Einfachfalz ca. 37 dB, 2 Stk. 3-tlg. TwinBänder, WZYL Schloss, ohne Drücker, Türschließer und Zylinder Hinweis - Brandschutzzubehör von der jeweiligen Industrie notwendig 3. Band ab FSTL 950 x 2010 mm erforderlich Maximale Höhe: 2130 mm	längs + 689,00 quer + 645,00

	Preis € (exkl. MwSt.)
Schalldämmeinlage Rw 33 dB für Innentüren (Klima A) (bei Türen mit Glasausschnitt nicht möglich)	+ 61,60
Sonderformat (Höhe bis 2030 mm, Breite bis 1050 mm)	+ 10 %
Sonderformat (Höhe 2031 – 2230 x Breite bis 1050 mm)	+ 15 %
Aufpreis 2 Stk. 2-tlg. Bänder schwarz (Twin)	+ 36,40
Aufpreis 3 Stk. 2-tlg. Bänder vernickelt	+ 5,40
Aufpreis 2 Stk. 3-tlg. Bänder vernickelt	+ 26,80
Ausführung ab einer Breite von 950 mm schwarz (Twin)	+ 56,60
Aufpreis 3 Stk. 3-tlg. Bänder vernickelt	+ 40,90
Fallen-/WC- Schloss montiert	0,00
PZ Schloss montiert (mit Wechsel)	+ 7,60
PZ Schloss montiert (ohne Wechsel)	+ 4,50
Aufpreis DIN-NORM-Magnetfalle BB/PZ/WC auf Element flächenbündiger Ausführung	+ 37,10
Rosettenlochbohrung	+ 7,90
Nut gefräst und Absenkichtung Planet HS/FH montiert	+ 145,20

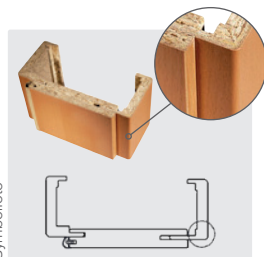
Technische Details: siehe Seite 53



Zarge

Umfassungscharge, Futterbrett mit Falzbekleidung fest verleimt, mit eingebautem Schließblech, Bandtaschen & Dichtung montiert. Bekleidungsbreite 75 mm. Bekleidungskanten rund, Verstellbereich der Wandstärke -10/+15 mm.

Oberfläche:	Ami. Nuss naturlackiert
Trägermaterial:	Pressspanplatte
Mauerstärken:	90/110/130/150/170/190/210/230/250/270/285



Zarge soft

Format: 2.010 x 600/650/700/750/800/850/900/950/1.000

Mauerstärke 1	90	110	130	150	170	190	210	230	250	270	285
Art.Nr. rechte Zarge	30604	30605	30606	30607	30608	-	-	-	-	-	30609
Art.Nr. linke Zarge	30604	30605	30606	30607	30608	-	-	-	-	-	30609

Durchgangszarge = preisgleich Standardzarge

Auf-/Abschlag Zarge

	Preis € (exkl. MwSt.)
Mauerstärke 2 in mm Standardzarge (310, 330, 350, 370, 390, 410)	+ 69,00
Mauerstärke 2 in mm Klimaklasse-Funktionszarge (310, 330, 350, 370, 390, 410)	+ 129,30
Aufpreis 3. Bandaufnahme für Anuba Band Standardtüre	+ 39,30
Sondermaße (Höhe ≤ 2.010 mm, Breite bis 1.000 mm 1-flg.)	+ 10 %
Sonderformat (Höhe 2.011-2.210, Breite bis 1.000 mm 1-flg.)	+ 15 %
Zarge Soft passend zu Klimaklasse C-Türe	+ 204,60
Zarge Soft passend zu Klimaklasse EI₂ 30-Türe	+ 753,00

	Preis € (exkl. MwSt.)
Schiebetürblende für 1-flg. Ausführung inkl. Laufschiene & Laufwagen, ohne Zarge	+ 357,50
Schiebetürblende für 2-flg. Ausführung inkl. Laufschiene & Laufwagen, ohne Zarge	+ 715,00
Schiebetürzarge für Einbaukasten (1-flg. + 2-flg.) Maßaufnahmeblatt erforderlich	+ 681,00
Ganzglaszarge (GGT-Zarge) 1-flg. Verstellbereich: -7 / +18 mm 600,650,700,750,800,850,900,950,1000 x 2010 mm	+ 222,00
Soft Stopp für Schiebetür (ab TBA 650 mm) 1-flg.	+ 123,50

Schiebetürbeschlag in Edelstahloptik

Schiebetür-Set Planeo 60PRO Comfort

Art.Nr.	Bezeichnung	Preis € (exkl. MwSt.)
65851/0044	1-flg. Wandmontage L = 2000 mm	418,50
65851/0035	1-flg. Wandmontage L = 2200 mm	460,30
65851/0100	2 Holzadapter mit Schrauben & Bodenführung	64,30
65851/0200	18,5 mm Distanzprofil für Zarge L = 2000 mm	110,60
65851/0201	18,5 mm Distanzprofil für Zarge L = 2200 mm	151,90

Hinweis:
Bei Verwendung einer Standardzarge ist der Schiebetürflügel mit Überhöhe zu kalkulieren.

Eurowood furnierte Türen

Kollektion Qualitas



Das beste aus
dem schönsten
Rohstoff der Natur

Oberfläche



Eiche Almgluck



Eiche Altbewährt



Fichte Altsilber



Bambus Caramel



Eiche Astreich



Eiche Muschelweiß



Nuss Satin



Tanne Hauchzart




Zirbe Bergauf



Wurmahorn

Lichtausschnitte



GA1



GA3-S

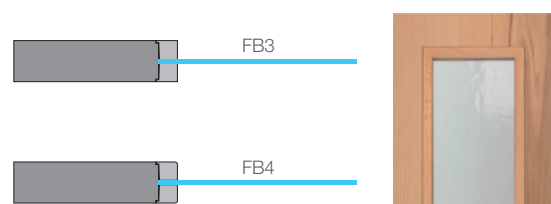


GA3-M

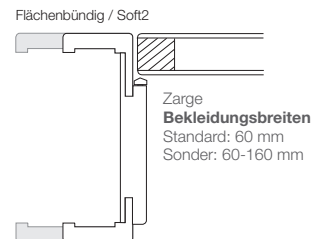
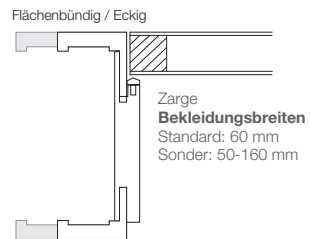
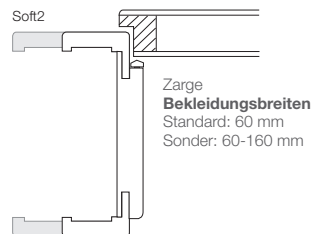
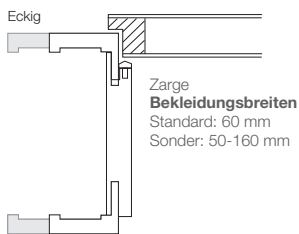


GA3-B

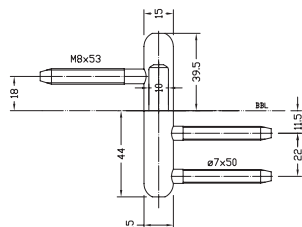
Glasleistenausführung flächenbündig



Zargenausführung



Band



Verglasung



Float



Satinato

Standardausführung

- Innenlage:** Röhrenspan
- Kante:** 3-seitig gesoftet oder 3-seitig eckig
13/25,5 mm
- Band:** 2-tlg. vernickelt montiert
- Norm:** ÖNORM
- Glasleisten:** als fertiger Rahmen beigelegt oder montiert



Master Carre

Eurowood furnierte Türen

Kollektion Qualitas – Glatte Türen



Oberfläche: Eiche Almgluck
Modell: G00



Oberfläche: Eiche Altbewährt
Modell: G00



Oberfläche: Eiche Muschelweiß
Modell: G00



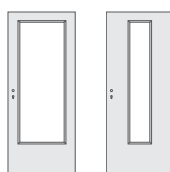
Oberfläche: Fichte Altsilber
Modell: G00

Türblatt

- Innenlage:** Röhrenspan
Kanten: Soft / Eckig
Klimaklasse: A
Türblattstärke: 41 mm
Falz: Falz mit Furnierkante (bei astigem Furnier, mit Furnierkante astig)
Sonstiges: 2 Bänder und BB-Schloss montiert

Standardtüre 1-flg.

	Zirbe Bergauf naturlackiert		Eiche Astreich naturlackiert		Eiche Muschelweiß weiß matt lackiert		Eiche Almgluck matt lackiert		Eiche Altbewährt Fichte Altsilber geölt		Wurmhorn naturlackiert	
	Preis € (exkl. MwSt.)	Preis € (exkl. MwSt.)	Preis € (exkl. MwSt.)	Preis € (exkl. MwSt.)	Preis € (exkl. MwSt.)	Preis € (exkl. MwSt.)	Preis € (exkl. MwSt.)	Preis € (exkl. MwSt.)	Preis € (exkl. MwSt.)	Preis € (exkl. MwSt.)	Preis € (exkl. MwSt.)	Preis € (exkl. MwSt.)
Türblattbreite 650, 700, 750, 800, 850 mm	707,00	463,00	553,00	732,00	887,00	846,00						
Türblattbreite 900 / 950 mm	814,00	528,00	594,00	821,00	991,00	1.008,00						
Türblattbreite 1.000 mm	991,00	650,00	667,00	984,00	1.171,00	1.236,00						



GA1

GA3-S/
GA3-M/
GA3-B

Aufpreis Glasausschnitt/Gläser

	Zirbe Bergauf naturlackiert		Eiche Astreich naturlackiert		Eiche Muschelweiß weiß matt lackiert		Eiche Almgluck matt lackiert		Eiche Altbewährt Fichte Altsilber geölt		Wurmhorn naturlackiert	
	Preis €	Preis €	Preis €	Preis €	Preis €	Preis €	Preis €	Preis €	Preis €	Preis €	Preis €	Preis €
nur Glasausschnitt GA1 und GA3 (S/M/B) mit Glasleisten	399,00	383,00	489,00	448,00	464,00	399,00						
nur Klarglas ESG	211,00	179,00										
nur Satinato ESG	293,00	211,00										
nur Master Carre ESG	261,00	196,00										

Auf-/Abschlag Türblatt

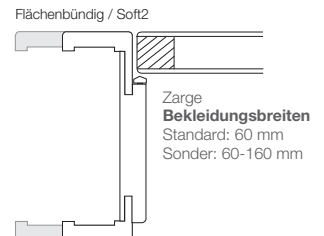
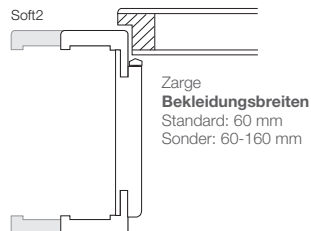
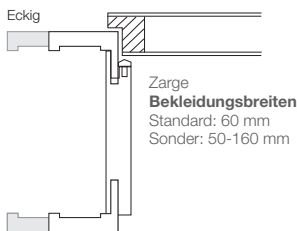
	Preis € (exkl. MwSt.)
Aufpreis 2-flg. Türe (inkl. Kantriegel, Gegenfalz, Falzdichtung und Schließblech)	+ 318,00
Elementaufpreis: Flächenbündige Ausführung verdeckte Bänder, inkl. DIN Magnetfalle BB Aufpreis Türe € 369,70 / Aufpreis Zarge € 215,20	+ 584,90
Aufpreis Magnetfalle PZ/WC auf Element bei flächenbündiger Ausführung Aufpreis Türe € 24,40 / Aufpreis Zarge € 0,00	+ 24,40

	Preis € (exkl. MwSt.)
Sonderformat (Höhe 2031 – 2230 x Breite bis 1000 mm)	+ 89,40
Aufpreis 2 Stk. 3-tlg. Bänder	+ 41,80
WC oder PZ Schloss montiert	+ 0,00
Aufpreis DIN Magnetfalle BB/PZ/WC auf Element für gefälzte Türen Aufpreis Türe € 104,90 / Aufpreis Zarge € 81,90	+ 186,80
Aufpreis gebürstete Oberfläche / Sägeschliff	+ 139,30
Aufpreis Mattlackierte Oberfläche	+ 82,40
Aufpreis geölte Oberfläche	+ 178,70
Aufpreis rohe Oberfläche	+ 30,20

Zarge soft2/eckig

Umfassungs-zarge, Futterbrett mit Falzbekleidung fest verleimt, mit eingebautem Schließblech, Bandtaschen & Dichtung montiert. Bekleidungsbreite 60 mm. Verstellbereich der Wandstärke -5/+10 mm.

RG24 für Stocklichten: 600 - 950 mm	Satin Nuss	Bambus Caramel	Tanne Hauchzart	Eiche	Eiche Almgluck	Eiche Altbewährt	Wurmhorn
	Zirbe Bergauf naturlackiert	Eiche Astreich naturlackiert	Muschelweiß weiß matt lackiert	Fichte Altsilber geölt	Wurmhorn naturlackiert		
	Preis € (exkl. MwSt.)	Preis € (exkl. MwSt.)	Preis € (exkl. MwSt.)	Preis € (exkl. MwSt.)	Preis € (exkl. MwSt.)	Preis € (exkl. MwSt.)	Preis € (exkl. MwSt.)
Zargen 80 - 160	699,00	455,00	545,00	724,00	878,00	870,00	
Zargen 175 - 285	846,00	545,00	601,00	853,00	1.025,00	1.049,00	
Zargen 300 - 360	991,00	642,00	659,00	984,00	1.171,00	1.236,00	
Zargen 375 - 480	1.252,00	797,00	748,00	1.204,00	1.432,00	1.562,00	



Auf-/Abschlag Zarge

	Preis € (exkl. MwSt.)
Wandstärken bis 700 mm 2-geteilte Zarge (Mehrpreis auf 480 mm Wandstärke)	+ 204,30
Wandstärken bis 700 mm 1-geteilte Zarge (Mehrpreis auf 480 mm Wandstärke)	+ 610,40
Sonderformat Breite bis 2000 mm	+ 219,30
Sonderformat Höhe bis 2235 mm	+ 89,40
Durchgangszarge	+ 89,40
Aufpreis gebürstete Oberfläche / Sägeschliff	+ 139,30
Aufpreis Mattlackierte Oberfläche	+ 82,40
Aufpreis geölte Oberfläche	+ 178,70
Aufpreis rohe Oberfläche	+ 30,20

	Preis € (exkl. MwSt.)
Aufpreis für Bekleidungsbreite bis 80 mm	+ 139,30
Aufpreis für Bekleidungsbreite bis 100 mm vormontierte Zarge	+ 242,50
Aufpreis vormontierte Zarge	+ 196,10

Eurowood furnierte Türen

Kollektion Qualitas – Intarsien Türen



Oberfläche: Wurmahorn
Modell: Naomi 01



Oberfläche: Eiche
Modell: Trento 16-01

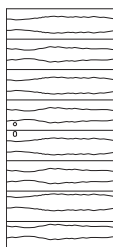


Oberfläche: Eiche Astreich
Modell: Naomi 01

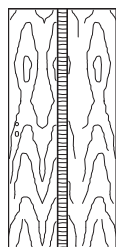


Oberfläche: Eiche Muschelweiß
Modell: Naomi 01

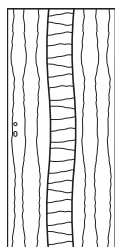
Ausführungen



Naomi 01



Ariva 08



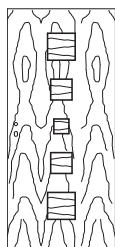
Arosa 01



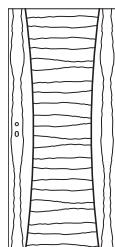
Bologna 00



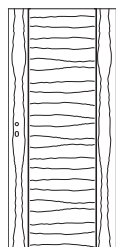
Marenso 01



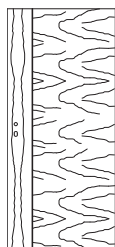
Quadra 01



Trenso 01



Trento 16-01



Vela 00

Standardtüre 1-flg.

Türblatt 2030 x 650/700/750/800/850/900/950

RG24

	Satin Nuss Bambus Caramel Tanne Hauchzart Zirbe Bergauf naturlackiert	Eiche Astreich naturlackiert	Eiche Muschelweiß weiß matt lackiert	Eiche Almgluck matt lackiert	Eiche Altbewährt Fichte Altsilber geölt	Wurmahorn naturlackiert
	Preis € (exkl. MwSt.)	Preis € (exkl. MwSt.)	Preis € (exkl. MwSt.)	Preis € (exkl. MwSt.)	Preis € (exkl. MwSt.)	Preis € (exkl. MwSt.)
Naomi 01	838,00	577,00	691,00	862,00	1.017,00	1.000,00
Ariva 08	1.228,00	967,00	1.081,00	-	-	1.391,00
Arosa 01	1.098,00	838,00	952,00	-	-	1.260,00
Bologna 00	1.000,00	739,00	853,00	-	-	1.163,00
Marenso 01	967,00	707,00	821,00	-	-	1.131,00
Quadra 01	1.293,00	1.032,00	1.146,00	-	-	1.456,00
Trenso 01	1.000,00	739,00	853,00	-	-	1.163,00
Trento 16-01	838,00	577,00	691,00	-	-	1.000,00
Vela 00	838,00	577,00	691,00	-	-	1.000,00

Auf-/Abschlag Türblatt

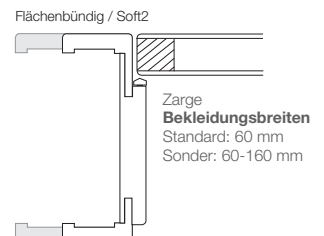
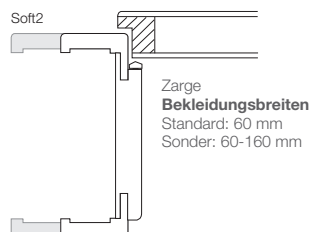
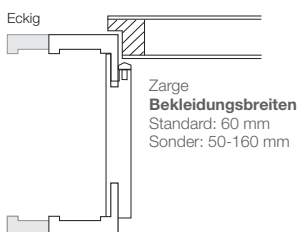
	Preis € (exkl. MwSt.)
Aufpreis 2-flg. Türe (inkl. Kantriegel, Gegenfalz, Falzdichtung und Schließblech)	+ 318,00
Elementaufpreis: Flächenbündige Ausführung verdeckte Bänder, inkl. DIN Magnetfalle BB Aufpreis Türe € 369,70 / Aufpreis Zarge € 215,20	+ 584,90
Aufpreis Magnetfalle PZ/WC auf Element bei flächenbündiger Ausführung Aufpreis Türe € 24,40 / Aufpreis Zarge € 0,00	+ 24,40

	Preis € (exkl. MwSt.)
Sonderformat (Höhe 2031 – 2230 x Breite bis 1000 mm)	+ 105,60
Aufpreis 2 Stk. 3-tlg. Bänder	+ 41,80
WC oder PZ Schloss montiert	+ 0,00
Aufpreis DIN Magnetfalle BB/PZ/WC auf Element für gefälzte Türen Aufpreis Türe € 104,90 / Aufpreis Zarge € 81,90	+ 186,80
Aufpreis gebürstete Oberfläche / Sägeschliff	+ 139,30
Aufpreis Mattlackierte Oberfläche	+ 82,40
Aufpreis geölte Oberfläche	+ 178,70
Aufpreis rohe Oberfläche	+ 30,20

Zarge soft2/eckig

Umfassungs-zarge, Futterbrett mit Falzbekleidung fest verleimt, mit eingebautem Schließblech, Bandtaschen & Dichtung montiert. Bekleidungsbreite 60 mm. Verstellbereich der Wandstärke -5/+10 mm.

RG24 für Stocklichten: 600 - 950 mm	Satin Nuss	Bambus Caramel	Tanne Hauchzart	Zirbe Bergauf naturlackiert	Eiche Astreich naturlackiert	Eiche Muschelweiß weiß matt lackiert	Eiche Almgluck matt lackiert	Eiche Altbewährt Fichte Altsilber geölt	Wurmhorn naturlackiert
	Preis € (exkl. MwSt.)	Preis € (exkl. MwSt.)	Preis € (exkl. MwSt.)	Preis € (exkl. MwSt.)	Preis € (exkl. MwSt.)	Preis € (exkl. MwSt.)	Preis € (exkl. MwSt.)	Preis € (exkl. MwSt.)	Preis € (exkl. MwSt.)
Zargen 80 - 160	699,00	455,00	545,00	724,00	878,00	870,00			
Zargen 175 - 285	846,00	545,00	601,00	853,00	1.025,00	1.049,00			
Zargen 300 - 360	991,00	642,00	659,00	984,00	1.171,00	1.236,00			
Zargen 375 - 480	1.252,00	797,00	748,00	1.204,00	1.432,00	1.562,00			



Auf-/Abschlag Zarge

	Preis € (exkl. MwSt.)
Wandstärken bis 700 mm 2-geteilte Zarge (Mehrpreis auf 480 mm Wandstärke)	+ 204,30
Wandstärken bis 700 mm 1-geteilte Zarge (Mehrpreis auf 480 mm Wandstärke)	+ 610,40
Sonderformat Breite bis 2000 mm	+ 219,30
Sonderformat Höhe bis 2235 mm	+ 89,40
Durchgangszarge	+ 89,40
Aufpreis gebürstete Oberfläche / Sägeschliff	+ 139,30
Aufpreis Mattlackierte Oberfläche	+ 82,40
Aufpreis geölte Oberfläche	+ 178,70
Aufpreis rohe Oberfläche	+ 30,20

	Preis € (exkl. MwSt.)
Aufpreis für Bekleidungsbreite bis 80 mm	+ 139,30
Aufpreis für Bekleidungsbreite bis 100 mm vormontierte Zarge	+ 242,50
Aufpreis vormontierte Zarge	+ 196,10

Eurowood furnierte Türen

Kollektion Qualitas – Landhaus Türen



Oberfläche: Fichte Altsilber
Modell: ALG 08 Franken




Oberfläche: Eiche Astreich
weiß matt lackiert
Modell: ALG 01 Franken



Oberfläche: Eiche Astreich
Modell: ALG 48 Franken

Ausführungen



RG24 Standardtüre 1-flg.

Türblatt
2030 x 650/700/750/
800/850/900/950

	Satin Nuss		Bambus Caramel		Tanne Hauchzart		Zirbe Bergauf naturlackiert		Eiche Astreich naturlackiert		Eiche Muschelweiß weiß matt lackiert		Eiche Almgluck matt lackiert		Eiche Altbewährt Fichte Altsilber geölt		Wurmahorn naturlackiert	
	Preis € (exkl. MwSt.)		Preis € (exkl. MwSt.)		Preis € (exkl. MwSt.)		Preis € (exkl. MwSt.)		Preis € (exkl. MwSt.)		Preis € (exkl. MwSt.)		Preis € (exkl. MwSt.)		Preis € (exkl. MwSt.)			
	Franken	Chiemsee	Franken	Chiemsee	Franken	Chiemsee	Franken	Chiemsee	Franken	Chiemsee	Franken	Chiemsee	Franken	Chiemsee	Franken	Chiemsee	Franken	Chiemsee
ALG 01	1.424,00	1.920,00	1.252,00	1.749,00	1.627,00	2.124,00	1.577,00	2.074,00	1.749,00	2.245,00	1.488,00	1.984,00						
ALG 02	1.342,00	1.790,00	1.171,00	1.618,00	1.545,00	1.993,00	1.497,00	1.945,00	1.667,00	2.115,00	1.407,00	1.855,00						
ALG 03	1.586,00	1.952,00	1.415,00	1.781,00	1.790,00	2.156,00	1.741,00	2.107,00	1.911,00	2.277,00	1.652,00	2.018,00						
ALG 04	1.504,00	-	1.334,00	-	1.708,00	-	1.659,00	-	1.831,00	-	1.570,00	-						
ALG 21	1.627,00	2.465,00	1.456,00	2.294,00	1.831,00	2.669,00	1.781,00	2.619,00	1.952,00	2.790,00	1.691,00	2.531,00						
ALG 22	1.790,00	2.359,00	1.618,00	2.188,00	1.993,00	2.563,00	1.945,00	2.514,00	2.115,00	1.405,00	1.855,00	2.424,00						
ALG 29	1.708,00	2.546,00	1.538,00	2.376,00	1.911,00	2.749,00	1.863,00	2.701,00	2.034,00	2.872,00	1.773,00	2.611,00						
ALG 30	1.870,00	-	1.700,00	-	2.074,00	-	2.025,00	-	2.197,00	-	1.936,00	-						
ALG 47	1.749,00	-	1.577,00	-	1.952,00	-	1.904,00	-	2.074,00	-	1.814,00	-						
ALG 48	1.586,00	2.156,00	1.415,00	1.984,00	1.790,00	2.359,00	1.741,00	2.310,00	1.911,00	2.481,00	1.652,00	2.221,00						

Angeführte Preise sind ohne Glas!

Auf-/Abschlag Türblatt

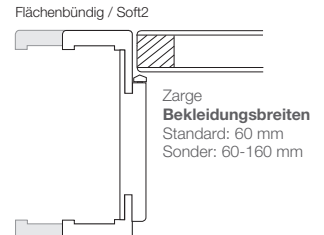
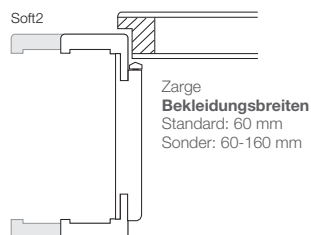
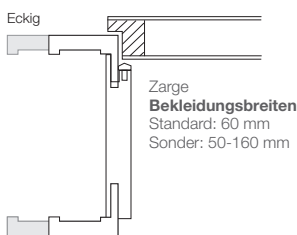
	Preis € (exkl. MwSt.)
Aufpreis 2-flg. Türe (inkl. Kantriegel, Gegenfalz, Falzdichtung und Schließblech)	+ 318,00
Elementaufpreis: Flächenbündige Ausführung verdeckte Bänder, inkl. DIN Magnetfalle BB Aufpreis Türe € 369,70 / Aufpreis Zarge € 215,20	+ 584,90
Aufpreis Magnetfalle PZ/WC auf Element bei flächenbündiger Ausführung Aufpreis Türe € 24,40 / Aufpreis Zarge € 0,00	+ 24,40

	Preis € (exkl. MwSt.)
Sonderformat (Höhe 2031 – 2230 x Breite bis 1000 mm)	+ 242,50
Aufpreis 2 Stk. 3-tlg. Bänder	+ 41,80
WC oder PZ Schloss montiert	+ 0,00
Aufpreis DIN Magnetfalle BB/PZ/WC auf Element für gefälzte Türen Aufpreis Türe € 104,90 / Aufpreis Zarge € 81,90	+ 186,80
Aufpreis gebürstete Oberfläche / Sägeschliff	+ 139,30
Aufpreis Mattlackierte Oberfläche	+ 82,40
Aufpreis geölte Oberfläche	+ 178,70
Aufpreis rohe Oberfläche	+ 30,20

Zarge soft2/eckig

Umfassungszarge, Futterbrett mit Falzbekleidung fest verleimt, mit eingebautem Schließblech, Bandtaschen & Dichtung montiert. Bekleidungsbreite 60 mm. Verstellbereich der Wandstärke -5/+10 mm.

RG24 für Stocklichten: 600 - 950 mm	Satin Nuss	Bambus Caramel	Tanne Hauchzart	Zirbe Bergauf	Eiche Astreich	Eiche	Muschelweiß	Eiche Almgluck	Eiche Altbewährt	Fichte Altsilber	Wurmahorn
	naturlackiert	naturlackiert	naturlackiert	naturlackiert	naturlackiert	weiß matt lackiert	weiß matt lackiert	matt lackiert	geölt	naturlackiert	naturlackiert
	Preis € (exkl. MwSt.)	Preis € (exkl. MwSt.)	Preis € (exkl. MwSt.)	Preis € (exkl. MwSt.)	Preis € (exkl. MwSt.)	Preis € (exkl. MwSt.)	Preis € (exkl. MwSt.)	Preis € (exkl. MwSt.)	Preis € (exkl. MwSt.)	Preis € (exkl. MwSt.)	Preis € (exkl. MwSt.)
Zargen 80 - 160	699,00	455,00	545,00	724,00	878,00	870,00					
Zargen 175 - 285	846,00	545,00	601,00	853,00	1.025,00	1.049,00					
Zargen 300 - 360	991,00	642,00	659,00	984,00	1.171,00	1.236,00					
Zargen 375 - 480	1.252,00	797,00	748,00	1.204,00	1.432,00	1.562,00					



Auf-/Abschlag Zarge

	Preis € (exkl. MwSt.)
Wandstärken bis 700 mm 2-geteilte Zarge (Mehrpreis auf 480 mm Wandstärke)	+ 204,30
Wandstärken bis 700 mm 1-geteilte Zarge (Mehrpreis auf 480 mm Wandstärke)	+ 610,40
Sonderformat Breite bis 2000 mm	+ 219,30
Sonderformat Höhe bis 2235 mm	+ 89,40
Durchgangszarge	+ 89,40
Aufpreis gebürstete Oberfläche / Sägeschliff	+ 139,30
Aufpreis Mattlackierte Oberfläche	+ 82,40
Aufpreis geölte Oberfläche	+ 178,70
Aufpreis rohe Oberfläche	+ 30,20

	Preis € (exkl. MwSt.)
Aufpreis für Bekleidungsbreite bis 80 mm	+ 139,30
Aufpreis für Bekleidungsbreite bis 100 mm vormontierte Zarge	+ 242,50
vormontierte Zarge	+ 196,10

Profilierung Füllung




Eurowood furnierte Türen

Kollektion Qualitas – Raumspar Türen



Oberfläche: Eiche Astreich
Modell: Naomi



Oberfläche: Eiche Astreich
Modell: Naomi mit LA
Glas:



Echte Füllungstüren



Stiltüren mit Aufsatzleisten



Dachschrägenelement



Rund- und Segmentbogentüren

Entdecken Sie auch unsere weiteren individuellen Produkte

- > Schiebetürelemente
- > Wandbündige Elemente
- > Rund- und Segmentbögen
- > Dachschrägenelemente
- > Pendeltürelemente
- > Windfangelemente
- > Technische Elemente
 - Schallhemmend
 - Wärmedämmend
 - Einbruchhemmend

... und noch vieles mehr!



HOLZ IST UNSERE WELT

J. u. A. Frischeis Gesellschaft m.b.H.

2000 Stockerau, Gerbergasse 2
T: +43 2266 605-0, F: +43 2266 629-00, stockerau@frischeis.at

5101 Salzburg-Bergheim, Handelszentrum 12
Schauraum: 5101 Salzburg-Bergheim, Aupoint 13
T: +43 662 469 00-0, F: +43 662 469 00-3399, salzburg@frischeis.at

5630 Bad Hofgastein, Weitgasse 5
T: +43 6432 61 15-0, F: +43 6432 61 15-3499, gastein@frischeis.at

6233 Kramsach, Amerling 119
T: +43 5337 637 33-0, F: +43 5337 631 90, kramsach@frischeis.at

9500 Villach, Holzstraße 1
T: +43 4242 333 33-0, F: +43 4242 333 33-4429, villach@frischeis.at

J. u. A. Frischeis Linz GmbH

4020 Linz, Prinz-Eugen-Straße 13
T: +43 732 778 195-0, F: +43 732 778 195-2020, linz@frischeis.at

JAF ZENGERER GmbH

8055 Graz, Herrgottwiesgasse 170
T: +43 316 27 02-0, F: +43 316 27 29 98, info@zengerer.at

08/2022

www.frischeis.at