

# Admonter



*Stammbaum Kollektion*

Raumkonzepte  
aus Naturholz  
auf Boden,  
Wand & Decke



# Leben mit echten Werten

Seit fast 1000 Jahren beschäftigen wir uns in dieser Region mit Holz. Seine unbestechliche Schönheit und Ursprünglichkeit beflügeln seit damals unser Handwerk. Dabei beziehen wir unser Holz ausschließlich aus nachhaltig bewirtschafteten Wäldern und sorgen auch sonst für ein wertschätzendes Umfeld.

Denn wir sind der festen Überzeugung, dass nur ein sorgsamer Umgang mit Natur und Mensch Besonderes hervorbringt. Etwas, das auch noch beim zweiten Blick stimmt und dessen Schönheit nach innen wie auch nach außen wirkt. Qualität und Vertrauen werden damit zur natürlichsten Sache der Welt.

# Admonter

## **A... WIE ALLES AUS EINER HAND**

Boden, Decke, Wand, Treppe, Möbel, Tür und Akustikelemente. Aufeinander abgestimmt, im Kontrast oder ein Mosaik aus vielen Designbausteinen.

## **D... WIE DESIGN AUS HOLZ**

Admonter bietet alles – kurz oder lang, schmal oder breit, in Reih und Glied verlegen oder kreative Muster kreieren. Individualität wird bei uns groß geschrieben.

## **M... WIE MEISTERHANDWERK**

Was sich Admonter nennen will, trägt alle Spuren liebevollster Verarbeitung, mit der die Charakteristik des Holzes meisterlich zu Neuem erschaffen wird.

## **O... WIE ORIGINAL**

Nie gleichen sie sich, noch wiederholen sie sich in ihrer Kreativität. Unsere einzigartigen Designer namens Lärche, Esche, Fichte und Kiefer.

## **N... WIE NATÜRLICHKEIT UND NACHHALTIGKEIT**

Sämtliche Admonter Produkte sind PEFC- und EPD zertifiziert. Admonter zählt zu den Vorreitern in Sachen Klima- und Umweltschutz.

## **T... WIE TEAM**

In Admont arbeiten rund 300 Menschen täglich daran, das Beste aus dem Rohstoff Holz heraus zu arbeiten und so die international geschätzte Admonter Qualität zu schaffen.

## **E... WIE ERFINDUNGSGABE**

Es liegt in der Natur selbst, sich ständig neu zu erfinden und weiterzuentwickeln. Warum sollten wir das mit unseren Produkten also anders halten?

## **R... WIE REGIONALITÄT**


Ein Admonter wird zu 100 % in Admont produziert. Nur in Admont.

IMLAUER HOTEL SCHLOSS PICHLARN, ÖSTERREICH



## Lärche Alba

GEBÜRSTET NATUR GEÖLT EASY CARE



### Mögliche Eigenschaften der Lärche Alba

#### STRUKTUR & OBERFLÄCHE

gebürstet natur geölt easy care  
cross natur geölt easy care

#### SORTIERUNG

naturelle

#### FORMAT

classic: 15 x 161/195/240 x 1850/2000/2400mm  
xxlong: 15 x 158/192/240 x 3870/4470/4870mm

#### PROFIL

lock-it / Nut & Feder



# Lärche weiß

GEBÜRSTET NATUR GEÖLT EASY CARE



## Mögliche Eigenschaften der Lärche weiß

### STRUKTUR & OBERFLÄCHE

gebürstet natur geölt easy care

### SORTIERUNG


naturelle

### FORMAT

classic: 15 x 161/195/240 x 1850/2000/2400mm  
xxlong: 15 x 158/192/240 x 3870/4470/4870mm

### PROFIL

lock-it / Nut & Feder



FLOORS & ELEMENTS -  
ALPINHOTEL PACHEINER, ÖSTERREICH

PRIVATHAUS, ÖSTERREICH © SCHWINGENSCHUH




PRIVATHAUS, DEUTSCHLAND



## Lärche gelaugt weiß

GEBÜRSTET NATUR GEÖLT EASY CARE



### Mögliche Eigenschaften der Lärche gelaugt weiß

#### STRUKTUR & OBERFLÄCHE

gebürstet natur geölt easy care



#### SORTIERUNG

naturelle

#### FORMAT


classic: 15 x 161/195/240 x 1850/2000/2400mm  
xxlong: 15 x 158/192/240 x 3870/4470/4870mm

#### PROFIL

lock-it / Nut & Feder

# Lärche gelaugt

GEBÜRSTET NATUR GEÖLT EASY CARE



## Mögliche Eigenschaften der Lärche gelaugt

### STRUKTUR & OBERFLÄCHE

gebürstet natur geölt easy care



### SORTIERUNG

naturelle

### FORMAT

classic: 15 x 161/195/240 x 1850/2000/2400mm  
xxlong: 15 x 158/192/240 x 3870/4470/4870mm

### PROFIL

lock-it / Nut & Feder





# Lärche Natura

GEBÜRSTET NATUR GEÖLT EASY CARE



## Mögliche Eigenschaften der Lärche Natura

### STRUKTUR & OBERFLÄCHE

gebürstet natur geölt easy care



### SORTIERUNG

naturelle

### FORMAT

classic: 15 x 161/195/240 x 1850/2000/2400mm  
xxlong: 15 x 158/192/240 x 3870/4470/4870mm

### PROFIL

lock-it / Nut & Feder

# Lärche

GEBÜRSTET NATUR GEÖLT EASY CARE



## Mögliche Eigenschaften der Lärche

### STRUKTUR & OBERFLÄCHE

geschliffen natur geölt easy care oder matt lackiert  
gebürstet natur geölt easy care oder matt lackiert  
autentico gebürstet natur geölt pro care  
gehobelt natur geölt easy care



### SORTIERUNG

naturelle

### FORMAT


classic: 15 x 161/195/240 x 1850/2000/2400mm  
xxlong: 15 x 158/192/240 x 3870/4470/4870mm

### PROFIL

lock-it / Nut & Feder



PRIVATHAUS, ÖSTERREICH







## Lärche Alt weiß

INTENSIVE NATUR GEÖLT PRO CARE- GEDÄMPFT



### Mögliche Eigenschaften der Lärche Alt weiß

#### STRUKTUR & OBERFLÄCHE

intensive natur geölt pro care



#### SORTIERUNG

Mehrblatt naturelle

#### FORMAT

classic: 15 x 192 x 1930mm

#### PROFIL

Nut & Feder

# Lärche Alt Natura

GEBÜRSTET NATUR GEÖLT EASY CARE - GEDÄMPFT



## Mögliche Eigenschaften der Lärche Alt Natura

### STRUKTUR & OBERFLÄCHE

gebürstet natur geölt easy care



### SORTIERUNG

naturelle

### FORMAT

classic: 15 x 195 x 1850/2000/2400mm

### PROFIL

lock-it / Nut & Feder





LÄRCHE ALT INTENSIVE


LÄRCHE GEHOBELT

FICHTE ALT AUTENTICO STARK GEBÜRSTET

LÄRCHE AUTENTICO GEBÜRSTET

# Lärche Alt

GEBÜRSTET NATUR GEÖLT EASY CARE - GEDÄMPFT



## Mögliche Eigenschaften der Lärche Alt

### STRUKTUR & OBERFLÄCHE

gebürstet natur geölt easy care  
intensive natur geölt pro care (Mehrblatt naturelle mit Nut & Feder )



### SORTIERUNG

naturelle  
Mehrblatt naturelle (bei Struktur intensive)

### FORMAT

classic: 15 x 195 x 1850/2000/2400mm | intensive: 15 x 192 x 1930mm

### PROFIL

lock-it / Nut & Feder  
Nut & Feder (bei Struktur intensive)

# Lärche Grigio

ANTICO NATUR GEÖLT PRO CARE - THERMOBEHANDELT



## Mögliche Eigenschaften der Lärche Grigio

### STRUKTUR & OBERFLÄCHE

antico natur geölt pro care



### SORTIERUNG


naturelle

### FORMAT

classic: 15 x 192 x 2000mm

### PROFIL

Nut & Feder



PRIVATHAUS, RUSSLAND

# Fichte Alba

GEBÜRSTET NATUR GEÖLT EASY CARE



## Mögliche Eigenschaften der Fichte Alba

### STRUKTUR & OBERFLÄCHE

gebürstet natur geölt easy care  
stark gebürstet natur geölt pro care  
autentico stark gebürstet natur geölt pro care

### SORTIERUNG

basic

### FORMAT

classic: 15 x 195 x 1850/2000/2400mm  
xxlong: 15 x 158/192 x 4870mm

### PROFIL

lock-it / Nut & Feder





# Fichte weiß

GEBÜRSTET NATUR GEÖLT EASY CARE



## Mögliche Eigenschaften der Fichte weiß

### STRUKTUR & OBERFLÄCHE

gebürstet natur geölt easy care  
 stark gebürstet natur geölt pro care  
 autentico stark gebürstet natur geölt pro care  
 intensive natur geölt pro care (nur in N&F Mehrblatt erhältlich)



### SORTIERUNG

basic

### FORMAT

classic: 15 x 195 x 1850/2000/2400mm | intensive: 15 x 192 x 2400mm  
 xxlong: 15 x 158/192 x 4870mm

### PROFIL

lock-it / Nut & Feder

# Fichte Natura

GEBÜRSTET NATUR GEÖLT EASY CARE



## Mögliche Eigenschaften der Fichte Natura

### STRUKTUR & OBERFLÄCHE

gebürstet natur geölt easy care



### SORTIERUNG

basic

### FORMAT

classic: 15 x 195 x 1850/2000/2400mm

xxlong: 15 x 158/192 x 4870mm

### PROFIL

lock-it / Nut & Feder



PRIVATHAUS, ÖSTERREICH



AUTENTICO STARK GEBÜRSTET

# Fichte

GEBÜRSTET NATUR GEÖLT EASY CARE



## Mögliche Eigenschaften der Fichte

### STRUKTUR & OBERFLÄCHE

gebürstet natur geölt easy care  
stark gebürstet natur geölt pro care  
autentico stark gebürstet natur geölt pro care



### SORTIERUNG

basic

### FORMAT

classic: 15 x 195 x 1850/2000/2400mm  
xxlong: 15 x 158/192 x 4870mm

### PROFIL

lock-it / Nut & Feder



# Fichte Alt weiß

INTENSIVE NATUR GEÖLT PRO CARE - GEDÄMPFT



## Mögliche Eigenschaften der Fichte Alt weiß

### STRUKTUR & OBERFLÄCHE

intensive natur geölt pro care



### SORTIERUNG

Mehrblatt basic

### FORMAT

classic: 15 x 192 x 2400mm

### PROFIL

Nut & Feder





# Fichte Alt Natura

GEBÜRSTET NATUR GEÖLT EASY CARE - GEDÄMPFT



## Mögliche Eigenschaften der Fichte Alt Natura

### STRUKTUR & OBERFLÄCHE

gebürstet natur geölt easy care



### SORTIERUNG

Mehrblatt basic

### FORMAT

classic: 15 x 192 x 2400mm

### PROFIL

Nut & Feder

# Fichte Alt

INTENSIVE NATUR GEÖLT PRO CARE - GEDÄMPFT



## Mögliche Eigenschaften der Fichte Alt

### STRUKTUR & OBERFLÄCHE

gebürstet natur geölt easy care  
stark gebürstet natur geölt pro care  
autentico stark gebürstet natur geölt pro care  
intensive natur geölt pro care



### SORTIERUNG

Mehrblatt basic

### FORMAT

classic: 15 x 192 x 2400mm

### PROFIL

Nut & Feder





# Kiefer

GESCHLIFFEN NATUR GEÖLT EASY CARE



## Mögliche Eigenschaften der Kiefer

### STRUKTUR & OBERFLÄCHE

geschliffen natur geölt easy care



### SORTIERUNG

basic

### FORMAT

classic: 15 x 161 x 1850/2000/2400mm

### PROFIL

lock-it / Nut & Feder

# Kernesche Natura

GEBÜRSTET NATUR GEÖLT EASY CARE



## Mögliche Eigenschaften der Kernesche Natura

### STRUKTUR & OBERFLÄCHE

gebürstet natur geölt easy care



### SORTIERUNG

basic

### FORMAT

classic: 15 x 158/192 x 2000/2400mm

### PROFIL

lock-it / Nut & Feder





# Kernesche Sepia

GEBÜRSTET NATUR GEÖLT EASY CARE



## Mögliche Eigenschaften der Kernesche Sepia

### STRUKTUR & OBERFLÄCHE

gebürstet natur geölt easy care



### SORTIERUNG

basic

### FORMAT

classic: 15 x 158/192 x 2000/2400mm

### PROFIL

lock-it / Nut & Feder

# Esche Natura

GEBÜRSTET NATUR GEÖLT EASY CARE



## Mögliche Eigenschaften der Esche Natura

### STRUKTUR & OBERFLÄCHE

gebürstet natur geölt easy care



### SORTIERUNG

noblesse

### FORMAT

classic: 15 x 158/192 x 2000/2400mm

### PROFIL

lock-it / Nut & Feder




PRIVATHAUS, ÖSTERREICH



## Esche

GEBÜRSTET NATUR GEÖLT EASY CARE



### Mögliche Eigenschaften der Esche

#### STRUKTUR & OBERFLÄCHE

gebürstet natur geölt easy care



#### SORTIERUNG

noblesse

#### FORMAT

classic: 15 x 158/192 x 2000/2400mm

#### PROFIL

lock-it / Nut & Feder



# Esche Medium

GEBÜRSTET NATUR GEÖLT EASY CARE - THERMOBEHANDELT



## Mögliche Eigenschaften der Esche Medium

### STRUKTUR & OBERFLÄCHE

gebürstet natur geölt easy care



### SORTIERUNG

noblesse

### FORMAT

classic: 15 x 188 x 2000mm

### PROFIL

Nut & Feder



BÜRO, SCHWEIZ



PRIVATHAUS



## Esche Cognac

ANTICO NATUR GEÖLT PRO CARE - THERMOBEHANDELT



### Mögliche Eigenschaften der Esche Cognac

#### STRUKTUR & OBERFLÄCHE

antico natur geölt pro care



#### SORTIERUNG

noblesse

#### FORMAT

classic: 15 x 188 x 2000mm

#### PROFIL

Nut & Feder

# Esche Marrone

ANTICO NATUR GEÖLT PRO CARE - THERMOBEHANDELT



## Mögliche Eigenschaften der Esche Marrone

### STRUKTUR & OBERFLÄCHE

antico natur geölt pro care



### SORTIERUNG


noblesse

### FORMAT

classic: 15 x 188 x 2000mm

### PROFIL

Nut & Feder



PRIVATHAUS, DEUTSCHLAND



project by Beschneider + Berschneider

## Esche grey

ANTICO NATUR GEÖLT PRO CARE



### Mögliche Eigenschaften der Esche grey

#### STRUKTUR & OBERFLÄCHE

antico natur geölt pro care



#### SORTIERUNG

noblesse

#### FORMAT

classic: 15 x 158/192 x 2000/2400mm

#### PROFIL

Nut & Feder

# STRUKTUREN

Haut an Holz – eine ursprüngliche Sehnsucht, die wir alle in uns tragen. Mit den Füßen oder Händen die NATUR SINNLICH ERSPÜREN. Wir von Admonter lieben Holz und betonen seine ureigensten Eigenschaften, arbeiten sie heraus, damit die Natur für uns (be)greifbar wird. Verschiedene Strukturen laden zum Berühren ein – je nach Geschmack. BÜRSTEN und HOBELN für ein Erlebnis der Sinne. Wir verstärken das mit exzellentem HANDWERK und jahrzehntelanger ERFAHRUNG. In jeder Rille, jeder Maserung manifestiert sich für uns die Einzigartigkeit und der Wunsch nach Berührung.

GESCHLIFFEN – GEBÜRSTET – GEHOBELT – ANTICO – AUTENTICO GEBÜRSTET  
NEU: STARK GEBÜRSTET – AUTENTICO STARK GEBÜRSTET – INTENSIVE



## 1 GESCHLIFFEN

Seit vielen Jahren der Standard bei Naturholzböden. Die Oberfläche erscheint durch den Schliff elegant, das Holz ist eben, Vertiefungen werden ausgeglichen.

## 2 GEBÜRSTET

Holz lädt ein es zu berühren und mit allen Sinnen zu begreifen. Weichere Holzteile werden je nach Stärke der Bürstung, mal mehr und mal weniger ausgebürstet. Dadurch erhält der Boden eine plastische Oberfläche. Die pure Sinnlichkeit von Holz wird dadurch sicht- und spürbar.

## 3 GEHOBELT

Durch eine Hobelung und sanfte Längsbürstung in Faserrichtung entsteht eine spürbare Wellung. Speziell Barfuß-Geher dürfen sich auf das Erlebnis Naturholzboden freuen. (Erhältlich in Lärche)

## 4 ANTICO (nur mit Oberfläche Pro Care möglich)

Für alle Liebhaber der Nostalgie: Durch verschiedenste Veredelungsschritte wie starkes Strukturieren und 3D-Bürsten sowie eine V-Fuge werden diese Böden auf alt getrimmt. (Erhältlich in Lärche Grigio, Esche Cognac/Marrone/grey)

## 5 AUTENTICO GEBÜRSTET (nur mit Pro Care möglich)

Die Wellen und kleinen Wölbungen schaffen ein authentisches Design, dem nichts mehr hinzuzufügen ist. Hier gibt die Natur die Richtung vor. (Erhältlich in Lärche natur)

## 6 STARK GEBÜRSTET (nur mit Pro Care möglich)

Bei dieser besonders starken Bürstung kann man die Maserung nicht nur deutlich sehen, sondern auch fühlen. (Erhältlich in Fichte Alba/weiß/natur, Fichte alt natur)

## 7 AUTENTICO STARK GEBÜRSTET (nur mit Pro Care möglich)

Die starke Bürstung verstärkt die Vertiefungen dieser Struktur und verleiht den Dielen einen besonderen Charakter. (Erhältlich in Fichte Alba/weiß/natur, Fichte alt natur)

## 8 INTENSIVE (nur mit Pro Care möglich)

Diese Struktur ist nicht nur besonders ausdrucksstark, durch die Prägung erhält der Boden auch eine bis zu +25% höhere Eindruckfestigkeit (Härte) im Vergleich zu geschliffener Oberfläche. (Erhältlich in Fichte weiß, Fichte alt weiß/natur, Lärche alt weiß/natur)



AUTENTICO GEBÜRSTET



NEU

AUTENTICO STARK GEBÜRSTET



NEU

INTENSIVE

+ 25 %  
höhere  
Eindruckfestigkeit



NEU

STARK GEBÜRSTET

# Sortierbeschreibung

## NADELHOLZ



### BASIC

- » lebhaftes, astiges Holzbild
- » je nach Holzart Schwarzäste, Harzgallen und kleinere Risse möglich
- » artentypische, wuchs- und holzspezifische Farb- sowie Strukturunterschiede
- » Fehlstellen sowie Risse produktspezifisch ausgefertigt



### NATURELLE

- » lebhaftes, astig-rustikales Holzbild
- » je nach Holzart Schwarzäste, Harzgallen, Splintl und Risse möglich
- » artentypische, wuchs- und holzspezifische Farb- sowie Strukturunterschiede
- » Fehlstellen sowie Risse produktspezifisch ausgefertigt
- » Risse und partiell nicht gänzlich geschlossene Ausfertigungen sind Teil des astig-rustikalen Erscheinungsbildes

## LAUBHOLZ



### NOBLESSE

- » ruhiges, harmonisches Holzbild
- » im Prinzip astrein (Punkte und Punktäste möglich)
- » ohne Splint, schlicht und gefladert
- » artentypische, wuchs- und holzspezifische Farb- sowie Strukturunterschiede
- » im Wesentlichen ohne Ausbesserungen
- » ausgefertigt mit braunem Kitt




### BASIC

- » je nach Holzart astiges bzw. lebhaftes Holzbild
- » ohne Splint
- » schlicht und gefladert
- » mittlere wuchs- und holzspezifische Farb- sowie Strukturunterschiede
- » Fehlstellen sowie Risse produktspezifisch ausgefertigt
- » ausgefertigt mit braunem Kitt


# Farbübersicht

## NADELHOLZ



01 LÄRCH ALBA | 02 LÄRCH WEISS | 03 LÄRCH GELAUGT WEISS | 04 LÄRCH GELAUGT | 05 LÄRCH NATURA | 06 LÄRCH  
07 LÄRCH ALT WEISS | 08 LÄRCH ALT NATURA | 09 LÄRCH ALT | 10 LÄRCH GRIGIO | 11 FICHTE ALBA | 12 FICHTE WEISS  
13 FICHTE NATURA | 14 FICHTE | 15 FICHTE ALT WEISS | 16 FICHTE ALT NATURA | 17 FICHTE ALT | 18 KIEFER

## LAUBHOLZ



01 KERNESCHE NATURA | 02 KERNESCHE SEPIA | 03 ESCHEN NATURA | 04 ESCHEN | 05 ESCHEN MEDIUM | 06 ESCHEN COGNAC  
07 ESCHEN MARRONE | 08 ESCHEN GREY

# Wenn doch die Länge zählt

Die Landhausdielen ist ein handfestes Stück Natur, von großer Ursprünglichkeit und manchmal beachtlicher Länge. Was die Natur hergibt, verwerten wir zu Dielen in extravaganter Länge. Manchmal sogar mit Dielen-Riesen bis zu 5 Metern.

Wie in altherwürdigen Herrenhäusern oder gediegenen Bauernstuben unserer alpinen Umgebung.

Die Zeiten haben sich geändert, unsere Vorliebe für edle und exklusive Langdielen ist geblieben. Und sie passen wunderbar: damals wie heute.


## CLASSIC - FORMAT

Der buchstäbliche Dielenklassiker von Admonter in der Länge von 1.850 bis 2.400 mm.

## XXLONG - FORMAT

Für große Räume und eine besondere Wirkung. Dielenlängen bis zu 5.000 mm eröffnen überragende Gestaltungsoptionen.

Bei Admonter Naturholzböden verhindert ein 3-schichtiger Vollholzaufbau das natürliche Verziehen des Holzes. Gleich starke Deck- und Rückseiten von jeweils ca. 3,6 mm halten die einwirkenden Kräfte im Verhältnis. Die querlaufende Mittellage stabilisiert die Dielen zusätzlich noch in der Breite. So ergibt sich die Gesamtstärke von ca. 15mm.



# Unternehmens- & Produktmerkmale und Ihr Nutzen daraus



## Unternehmen

<b>Herkunft</b>  <b>Stabile Strukturen</b>	<b>Eigentümerverhältnisse</b>  <b>Sicherheit</b>	<b>Liefertreue</b>  <b>Verlässlichkeit</b>	<b>Alles aus einer Hand</b>  <b>Auf Boden, Wand &amp; Decke</b>
<b>100% made in Austria</b>  <b>Produktqualität</b>	<b>Individuelles Design</b>  <b>Unikate</b>	<b>30 Jahre Garantie</b>  <b>Sicherheit beim Kauf</b>	<b>Nachhaltig</b>  <b>Umweltbewusst</b>
<b>Sprachgewandtheit</b>  <b>Kommunikation</b>	<b>Produktinformation</b>  <b>Durchgängige Bilddokumentation</b>		

## Parkett- & Naturholzböden

<b>Zahlreiche Holzarten</b>  <b>Für jeden Einsatzbereich &amp; strapazierfähig</b>	<b>Strukturen &amp; Farben</b>  <b>Für jeden Geschmack</b>	<b>Verschiedene Formate</b>  <b>Für jedes Raumkonzept</b>	<b>Kombinierbare Breiten</b>  <b>Tolles Erscheinungsbild</b>
<b>Individuelle Farben</b>  <b>Ein Unikat zu Hause</b>	<b>Aufbauvarianten</b>  <b>Für jeden Verwendungszweck</b>	<b>Wertholzaufbau</b>  <b>Verzugsstabilität</b>	<b>30 Jahre Garantie</b>  <b>Sicherheit beim Kauf</b>





## Oberflächen – Floors

**EC**

**EASY-CARE (EC) –  
WOHNFERTIG END GEÖLT – KEINE ERSTEINPFLEGE NOTWENDIG**

ALLE EASY-CARE Oberflächen werden grundsätzlich FERTIG EINGEPFLEGT ausgeliefert und verfügen damit schon werkseitig über eine sehr hohe Widerstandsfähigkeit gegen Verschmutzung. Die mechanische Belastbarkeit wird werksintern regelmäßig getestet, die Objektauglichkeit ist dadurch gewährleistet. Die EASY-CARE Oberfläche beinhaltet eine hohe Prozesssicherheit und Farbkonstanz und verfügt über eine hohe mechanische Belastbarkeit. KEINE Ersteinpflege mehr notwendig, eine laufende Unterhaltspflege MUSS entsprechend der Beanspruchung durchgeführt werden! Das Naturöl easy care besteht aus nachhaltigen Rohstoffen. Bei den verwendeten Ölen für die Easy Care Oberfläche handelt es sich um natürliche Öle im Sinne der ÖNORM C 2380:2008, Punkt 4.

**PC**

**PRO-CARE –  
WERKSEITIG VOR GEÖLT – ERSTEINPFLEGE ZWINGEND VORGESCHRIEBEN**

Ersteinpflege notwendig. Durch die regelmäßige Pflege mit Admonter Clean & Care, sowie mit Admonter Pflegeöl bildet sich eine natürliche Patina, die für gute Widerstandsfähigkeit sorgt. Oxidativ aushärtend.

**ML**

**MATT LACKIERT –**


Durch die lackierte Oberfläche erscheinen die Dielen dezent matt. Die Poren des Holzes sind geschlossen. Damit ist es äußerst widerstandsfähig und völlig unkompliziert in der Pflege.

Natürliche Farbveränderungen: Da es sich bei jedem Admonter Produkt um ein absolutes Naturprodukt handelt, kommt es mit der Zeit zu völlig natürlichen Farbveränderungen. Dabei werden durch UV-Licht (Bestandteil des natürlichen Sonnenlichtes) helle Hölzer dunkler und dunkle Hölzer heller, wobei dieser Effekt speziell in den ersten 3–6 Monaten am intensivsten wahrnehmbar ist. Abhängig von der jeweiligen Oberflächenbehandlung (z.B. easy care, matt lackiert, pro care) kommt es zu Abweichungen im Farbton und Erscheinungsbild. -> DOP mit Standard-Brandverhalten verliert bei roher Oberfläche ihre Gültigkeit!



# Admonter Reinigungs- & Pflegemittel

FÜR UNTERHALTSPFLEGE



Details zur Verlegung, Reinigung und Pflege entnehmen Sie bitte der Verlege- und Pflegeanweisung unter [admonter.com/downloads](https://www.admonter.com/downloads)

SINCE 1074

Admonter Holzindustrie AG | Sägestraße 539 | 8911 Admont, Austria  
Tel.: + 43 (0) 3613 / 3350-0 | info@admonter.at | www.admonter.com

Naturholzböden  
Floors

Naturholzplatten  
Elements

Naturholz Akustikplatten  
Acoustics

Naturholzstiegen  
Stairs

Naturholztüren  
Doors

