


TERA

ZAUN- UND SICHTSCHUTZ ZUBEHÖR



Das **TERA** Zaun- und Sichtschutzzubehör ermöglicht eine einfache und schnelle Herstellung von individuell angefertigten Zäunen, Wind- und Sichtschutzelementen.

Mit dem **Pfosten-Anschlussprofil** TERA PA wird ein edler Übergang von der Zaunfüllung zum Pfosten (Zaunsteher) hergestellt.

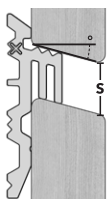
Die Zaunfüllungen wie z.B. Rhombusleisten oder Glattkantbretter werden in das Pfosten-Anschlussprofil eingeschoben und fixiert. Durch die großzügige Aufnahme werden Schnittkanten oder Längenunterschiede im Zuschnitt überdeckt.

Für rhombusförmige Zaunfüllungen können verschieden große Distanzhalter (FUGO 5 | 8 | 12 mm) zwischen den Zaunfüllungen mitintegriert werden - von Blickdichter bis offener Gestaltung.

Das schlank ausgeführte **Stabilisationsprofil** TERA SP wird zwischen den Pfosten angebracht und stabilisiert die Zaunfüllungen gegen ein Verdrehen.

Das **Abdeckprofil** TERA AP überdeckt die rückseitigen Verschraubungen und verleiht dem System eine edle Optik.

Das **Abschlussprofil** TERA ASP überdeckt das oberste Zaunfüllungsbrett, sorgt für einen optisch perfekten Abschluss und gibt einen zusätzlichen konstruktiven Schutz. Mit dem optionalen Verlängerungs-Set kann das Abschlussprofil bei Bedarf sehr einfach verlängert werden.



	Sichtfuge (S)		
	15° Rhombus	25° Rhombus	30° Rhombus
FUGO 5	≈ 5 mm	≈ 6 mm	≈ 7 mm
FUGO 8	≈ 9 mm	≈ 10 mm	≈ 11 mm
FUGO 12	≈ 13 mm	≈ 14 mm	≈ 15 mm

optionales Zubehör

FUGO Distanzhalter (VPE für ein Zaunfeld)		
Beschreibung	VPE	JAF Art.Nr.
FUGO 5	60 STK	55031/0080
FUGO 8	60 STK	55031/0081
FUGO 12	60 STK	55031/0082

TERA-SET (für ein Zaunfeld)		
Beschreibung	VPE	JAF Art.Nr.
19-23 mm RAL 7016	1 SET	55031/0200
19-23 mm Eloxiert E6/EV1	1 SET	55031/0202
24-27 mm RAL 7016	1 SET	55031/0201
24-27 mm Eloxiert E6/EV1	1 SET	55031/0203

WINDLASTEN

Das Zaunfeld muss sorgfältig und ausreichend mit dem Untergrund verbunden werden, um eine Stabilität zu gewährleisten. Die auftretenden Windlast, insbesondere während starker Stürme, muss sicher in das Mauerwerk oder den Erdboden abgeleitet werden. Bitte achten sie diesbezüglich auch auf örtliche Gegebenheiten, Bauvorschriften und geltende Normen.



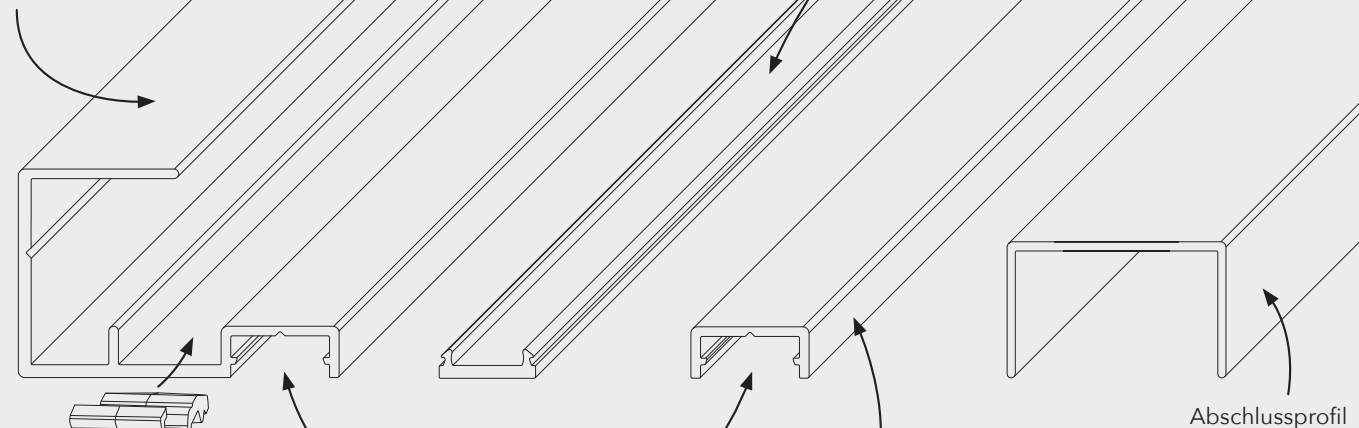
SET-PACKUNG

Für ein Zaunfeld H 1.800xB 1.800 mm | 3,24m²
 2 Stk. Pfosten-Anschlussprofil
 10 Stk. UNIA 4,2x28 mm + 100 Stk. UNIA 4,2x17 oder 22 mm
 2 Stk. Stabilisationsprofil + 100 Stk. UNIA 4,2x17 oder 22 mm
 4 Stk. Abdeckprofil
 1 Stk. Abschlussprofil + 1 Stk. Montageanleitung



Pfosten-Anschlussprofil mit schlankem Design für eine edle Optik

Abdeckprofil für Schraubkanal



Einschubkanal für FUGO Distanzhalter

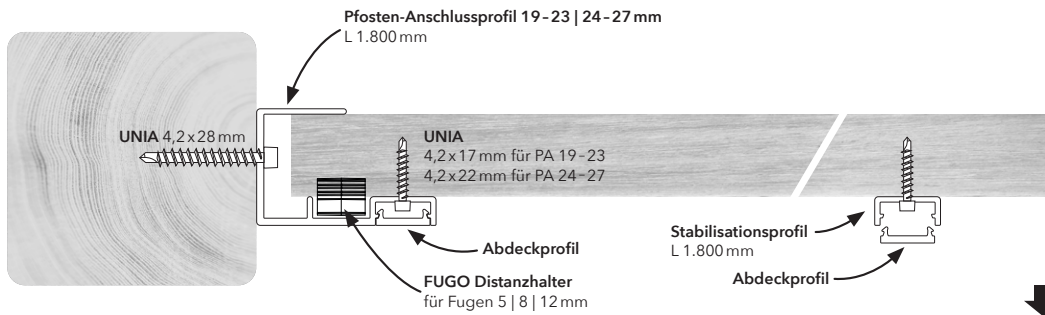
Schraubkanal mit integrierter V-Nut Schraubenführung

Stabilisationsprofil mit schlankem Design

Abschlussprofil

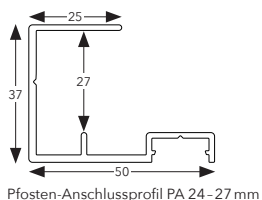
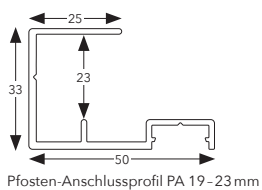

E6 EV1
RAL 7016

Hochwertige eloxierte oder pulverbeschichtete Oberfläche



DOWNLOADS

Montage Datenblatt



ÜBERBLICK	TERA PA Pfosten-Anschlussprofil	TERA SP Stabilisationsprofil	TERA AP Abdeckprofil	TERA ASP Abschlussprofil
Abmessungen:	Länge 1.800 mm PA 19-23 für Zaunfüllung von 19-23 mm PA 24-27 für Zaunfüllung von 24-27 mm	Länge 1.800 mm Breite 18 mm Höhe 8 mm	Länge 1.800 mm Breite 15 mm Höhe 4,5 mm	Länge 1.800 mm für PA 19-23 für PA 24-27
Material:	Aluminium EN AW 6060			
Oberfläche:	Silber Eloxier E6/EV1 oder Pulverbeschichtet RAL 7016			
Zubehör:	FUGO Distanzhalter 5 8 12 mm für Rhombusleisten		Verlängerungs-Set für Zaunbreiten über 1.800 mm	