



KAINDL



# BOARDS

BOARDS collection LEAD 2022

# FLOORS

# IDEAS

DE | EN



# BOARDS collection LEAD 2022

Die BOARDS collection LEAD 2022 ergänzt die bestehende Kollektion um 22 neue Designs. Jedes für sich mit dem Anspruch, Interiordesign neu zu definieren.

*The BOARDS collection LEAD 2022 supplements the existing collection with 22 new designs. Each with the aim of redefining interior design.*



**Quality Boards. Made in Salzburg.**






# Ein Waldspaziergang

Natürlicher Look, ausgeprägte Authentizität, unverwechselbare Persönlichkeit – all dies vereint die BOARDS collection LEAD 2022.

Erstmals liegt die Trend-Empfehlung neben den Klassikern Nuss und Eiche auf Nadelholz mit dem Newcomer Abies neben Fichte und Kiefer. Ein avantgardistisches Konzept, entwickelt aus dem untrüglichen Gespür für die Wünsche des Marktes. Es steht für Eleganz, Wärme und Emotionalität, alles Indikatoren dafür, wie wir leben und uns einrichten wollen.

Kaindl gibt Designern und Innenarchitekten aber noch ein mächtiges Tool in die Hand: das hohe Kombinationspotenzial dieser BOARDS LEAD collection. Holz-, Beton- und UNI-Dekore lassen sich so raffiniert wie funktional zusammenstellen, farbliche Akzente provozieren den WOW-Effekt.




# A walk in the woods

*A natural look, pronounced authenticity, unmistakable personality - all this is combined in the BOARDS collection LEAD 2022.*

*For the first time the trend recommendation is next to the classics nut and oak on coniferous wood with the newcomer Abies next to spruce and pine. An avant-garde concept, developed from an unerring instinct for what the market wants. It stands for elegance, warmth and emotionality, all indicators of how we want to live and surround ourselves.*

*However, Kaindl gives designers and interior architects another powerful tool: the high combination potential of this BOARDS LEAD collection. Wood, concrete and UNI decors can be combined in a way that is as sophisticated as they are functional, while color accents provoke the WOW effect.*





# Abies

## Das neue Kapitel im Ideenbuch der Interiordesigner.

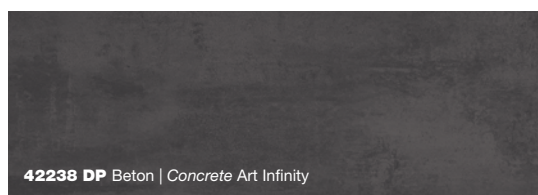
Die harmonische Eleganz von Tannenholz wird durch die neue Struktur „AI“ veredelt und verleiht der Oberfläche eine einzigartige Haptik. Die drei schlichten Designs CARA, SHINE und CLAY zeigen linearen Wuchs und eine ausgeprägte Jahringstruktur ohne Verwachsungen. In Kombination mit Beton- und UNI-Farben werden sie sehnsüchtig erwartet von Menschen, die den Wald-Effekt in ihr Zuhause holen wollen. Zeitlos schön, verführerisch kombinierbar – Abies!

## A new chapter in the interior designers' book of ideas.

*The harmonious elegance of fir wood is refined by the new structure „AI“ and gives the surface a unique feel. The three simple designs CARA, SHINE and CLAY show linear growth and a distinctive growth ring structure without intergrowth. Combined with concrete and UNI-colors, they are eagerly awaited by people who want to bring nature into their homes. Timeless beautiful, seductively coordinated - Abies!*



**K2406 AI** Abies Shine




**42238 DP** Beton | Concrete Art Infinity



**25737 NM** Verde



**K2443 AI** Abies Clay



**25726 OM** Cameroon Brown



**2171 OM** Achatgrau | Agate Grey



**25722 GT** Storm Grey




**25735 OM** Black Green




**K2444 AI** Abies Cara



**K2405 AT** Polar Pine Urus



**25717 NM** Terre



**25719 NM** Mana Blue



# Spruce & Pine

## Nadelholzdesign der besonderen Art.

Fichte WASHED WHITE und Polar Pine URUS bringen Helligkeit und Geradlinigkeit in den Raum. Weniger rustikal als die Eiche, sehr ausdrucksstark und elegant. Die gefällige Haptik der wertig wirkenden Designbilder unterstreicht den Gesamteindruck nochmals. Unsere Trend-Empfehlung: die Kombination von Fichte WASHED WHITE mit zartem Avocado Green und Cobalt Grey sowie Polar Pine URUS mit Terre und Mana Blue.

## Softwood design with a special feeling.

*Spruce WASHED WHITE and Polar Pine URUS bring brightness and clean lines to the room. Less rustic than the oak, very expressive and elegant. The pleasing feel of the high-quality design images further emphasizes the overall impression. Our trend recommendation: the combination of Spruce WASHED WHITE with delicate Avocado Green, Cobalt Grey and Polar Pine URUS, accented with Terre and Mana Blue.*

22458 NM Avocado Green

26299 BS Kobaltgrau | Cobalt Grey

K2342 AT Fichte | Spruce Washed White



# Nuss | Walnut

## **Nussholzoptik in ihrer raffiniertesten Form.**

Mit den neuen kraftvollen Dekorbildern STRIPE EARTH und TORTONA lassen sich rustikale wie urbane Wohnideen auf neue Art umsetzen. Schnörkellos, wohnlich, authentisch. Der Grund liegt in der feinen Maserung des Walnussholzes, braun schimmernd, mit dunklen Einläufen. Besonders attraktiv und trendig sieht dieses Dekor zusammen mit ausgewählten Anthrazit-, Braun- und Rottönen aus – eine Augenweide für Menschen mit dem besonderen Anspruch.

## **Walnut in its most refined form.**


*With the new powerful decor images STRIPE EARTH and TORTONA, rustic as well as urban living ideas can be implemented in a new way. Unadorned, comfortable, authentic. The beauty lies in the fine structure of walnut wood, shimmering brown, with dark inlets. This decor looks particularly attractive and trendy together with the selected anthracite, brown and red tones - a feast for the eyes for people with a discerning taste.*



**32339 AN** Nuss | Walnut Tortona



**2164 GT** Anthrazit | Anthracite




**25727 OM** Acai



25726 NM Cameroon Brown

2098 NM Ceramic Red

K2341 AN Nuss | Walnut Stripe Earth




# COLOURline

## Purismus ist das Gebot der Stunde!

Das neue Schwarz begeistert mit prägnanter Struktur. Es ist ein optisches und haptisches Gesamterlebnis – naturnah und ausgesprochen elegant. Begleiten lässt es sich am liebsten vom neuen Avocado Green, einem zarten, fruchtigen Grün voller Frische und Ausgewogenheit, und von kraftvollem und dynamischem Iconic Grey. Mit diesem Trio lassen sich Interior-Visionen verwirklichen, die alles andere als Massenware sind.

## *Purism is the order of the day!*

*The new black inspires with its concise, condensed structure. It is an overall visual and tactile experience - close to nature and decidedly elegant. It is best accompanied by innovative Avocado Green, a delicate, fruity green full of freshness and balance, and by powerful and dynamic Iconic Grey. With this trio, interior visions can be realized that are unique and refined.*




2190 SU Schwarz | Black

2K519 NM Iconic Grey

22458 NM Avocado Green





# Oak Evoke

## Es werde Tag! Oder Nacht?

Die neuen Eichendekore EVOKE LIGHT und EVOKE INFINITY fügen der Dekorlinie Eiche EVOKE zwei neue Extreme hinzu. Während das eine wie sonnenbeschienener Sand leuchtet, verfängt sich der Blick beim anderen in schier unendlichem Schwarz. Zwei Gegensätze, die mit UNI-Farbdekoren wie Basalt, Verde, Achatgrau oder Acai noch besser herausgearbeitet werden können. Dekore der Wahl für Interior-Designer, die sich dem Minimalismus verschrieben haben.

## Let there be day! Or night?

*The new EVOKE LIGHT and EVOKE INFINITY oak decors add two new extremes to the EVOKE oak decor line. While one shines like sunlit sand, the other catches the eye in almost infinite black. Two contrasts that can be brought out even better with UNI color decors such as Basalt, Verde, Agate Gray or Acai. Decors of choice for interior designers who are committed to classic elegance.*








© pronorm Einbauküchen GmbH

25727 OM Acai



K2349 IR Eiche | Oak Evoke Infinity

2171 OM Achatgrau | Agate Grey



**K2413 AN** Eiche | Oak Zermatt Castor



**22458 NM** Avocado Green



**26299 BS** Kobaltgrau | Cobalt Grey





# Oak Zermatt

**Natur, wie sie auch sein kann:  
wild, spröde, und doch betörend.**

Von den Schweizer Bergen inspiriert, schufen die Designer von Kaindl zwei neue Dekore: ZERMATT CASTOR und ZERMATT VISPA.

Rustikale Klüfte und Einschlüsse verleihen ihnen einzigartige Ausdrucksstärke, man sieht: Hier hat das Ursprüngliche seine Hand im Spiel. Verstärkt oder abgeschwächt – ganz nach Lust und Laune – wird der Rough-Effekt durch die Kombination mit expressiven UNI-Dekoren.


**Nature as it can be:  
wild, brittle, and yet beguiling.**

*Inspired by the Swiss Mountains, Kaindl designers created two new decors: ZERMATT CASTOR and ZERMATT VISPA.*


*Rustic crevices and inclusions give them unique expressiveness, you can see: Here, nature takes the lead. The rough effect is intensified or softened - depending on your mood - by combining it with expressive UNI decors.*



K2414 AN Eiche | Oak Zermatt Vispa



25727 NM Acai



25728 NM Dark Brown

# Oak Cordoba

## **Der Klassiker in den neuen Designs CREMA und MODERNO.**

Wieder einmal zeigt die Eiche, wozu sie fähig ist: Rückzugsräume mit zeitloser Behaglichkeit zu gestalten. Sie wirkt kultiviert und nobel, dieses

Dekor hat zweifellos Charakter. Was sie so besonders macht?

Ihr lebhaftes Erscheinungsbild, das Lebensfreude und Harmonie ausstrahlt. Ihr Charme entfaltet sich am eindrucksvollsten mit UNI-Farben wie edlem Black Blue und Kiesel oder Ton in Ton mit Terra Grey und Mana Blue. Der Allrounder mit eigener Note!

## ***The classic in the new designs CREMA and MODERNO.***


*Once again, oak shows what it is capable of: creating retreats with timeless comfort. It looks sophisticated and elegant, this decor undoubtedly has character. What makes it so special?*

*Its lively appearance, which exudes joie de vivre and harmony.*

*Its charm unfolds most impressively with UNI colors such as noble Black Blue and Pebble or tone-in-tone with Terra Grey and Mana Blue. Uniquely universal with a distinctive style!*



**K2241 AN** Eiche | Oak Cordoba Crema



**22192 NM** Black Blue



**26577 BS** Kiesel | Pebble







27010 BS Terra Grau | Terra Grey



25719 NM Mana Blue





K2240 AN Eiche | Oak Cordoba Moderno



# Oak Brera

## Klassisches Eichendekor in drei neuen Farbstellungen.

Das breite Farbspiel von BRERA TERRA, BRERA NATURE und CASTELL beweist einmal mehr, was Eichendekor zu leisten vermag. Das eine betört mit einem erdig-sandigen Grundton, das andere zeigt sich natürlich-rustikal, das dritte setzt auf rötliches Braun – alle drei sind von unaufgeregter Schönheit. Zu ganz besonderen Blickfängen werden diese Oberflächen in Kombination mit kühlen UNI-Farben aus der blau-grauen Farbpalette.







# Oak Castell

## **A Classic oak decor in three new colorways.**

*The wide range of colors in BRERA TERRA, BRERA NATURE and CASTELL proves once again what oak decor is capable of. One inspires with an earthy-sandy basic tone, the other shows itself as naturally rustic, the third focuses on reddish brown - all three are of unrelenting beauty. These surfaces become very special eye-catchers in combination with cool UNI colors from the blue-gray color palette.*



# ConcreteART

## Nach wie vor voll im Trend!

Kaindl vergrößert mit CONCRETE SAND, CONCRETE TERRA GREY und CONCRETE ART INFINITY den Gestaltungsspielraum des Designers nochmals. Ob helles Sand oder moderner Dark Look – Beton setzt Maßstäbe. Die Designs entfalten ihren puristischen Chic und ihre kühl-urbane Anmutung am wirkungsvollsten mit edlem Abies Tannendesign oder den abwechslungsreich einsetzbaren UNI-Farben. Ein neuer Stil mit hohem Trendpotenzial kündigt sich an ...

## Still trendy!

*With CONCRETE SAND, CONCRETE TERRA GREY and CONCRETE ART INFINITY, Kaindl once again increases the designers' creative scope. Whether the light sand or modern dark look - concrete sets standards. The designs unfold their purist chic and cool urban appeal most effectively with noble Abies fir wood design or the varied UNI colors. A new style trend announces itself ...*



**K2443 AI** Abies Clay



**42238 DP** Beton | Concrete Art Infinity

**2K519 NM** Iconic Grey



**K2418 AN** Eiche | Oak Brera Terra



**42207 DP** Beton Terragrau | Concrete Terra Grey



**25727 GT** Acai



**42364 DP** Beton | Concrete Sand



**22192 OM** Black Blue



**K2406 AI** Abies Shine





# WORKtops

Natürliche Holzoptik oder urbaner Beton-Chic – sechs neue Dekore stehen zur Wahl. Markant und stylish, wie sie sind, erheben sie jeden Arbeitsraum zum Lebensraum.

*Natural wood look or urban concrete chic - six new decors are available. Distinctive and stylish as they are, they elevate every workspace to a living space.*



**32360 AN** Eiche | Oak Castell



**K2405 AT** Polar Pine Urus



**32339 AN** Nuss | Walnut Tortona





**42364 DP** Beton | *Concrete Sand*



**42207 DP** Beton Terragrau | *Concrete Terra Grey*



**42238 DP** Beton | *Concrete Art Infinity*



# All new twenty-two

Das Schönste am Jahr 2022? 22 neue Designs von Kaindl!  
 The most beautiful thing about 2022? 22 new designs from Kaindl!

## WOODline Classic



**K2418 AN** Eiche | Oak Brera Terra  
 ■ 8/19 ● S □

P7



**K2391 AN** Eiche | Oak Brera Nature  
 ■ 8/19 ● S □

P7



**32360 AN** Eiche | Oak Castell  
 ■ 8/19 ● S □ ●

P7



**K2413 AN** Eiche | Oak Zermatt Castor  
 ■ 8/19 ● S □

P7



**K2414 AN** Eiche | Oak Zermatt Vispa  
 ■ 8/19 ● S □

P7



**K2240 AN** Eiche | Oak Cordoba Moderno  
 ■ 8/19 ● S □

P7



**K2241 AN** Eiche | Oak Cordoba Crema  
 ■ 8/19 ● S □

P7



**K2342 AT** Fichte | Spruce Washed White  
 ■ 8/19 ● S □

P7



**K2405 AT** Polar Pine Urus  
 ■ 8/19 ● S □ ●

P7



**K2341 AN** Nuss | Walnut Stripe Earth  
 ■ 8/19 ● S □

P7



**32339 AN** Nuss | Walnut Tortona  
 ■ 8/19 ● S □ ●

P7

Dekornummer | Decor number

.....  
 Oberflächenstruktur | Surface structure

.....  
 Preisgruppe | Price group

**32339 AN** Nuss | Walnut Tortona

P7

■ Dekorplatte | Melamine faced board

● Schichtstoffplatte | Laminate

□ ABS-Kante | ABS tape

● Arbeitsplatte | Worktop



## WOODline Natural



**K2444 AI** Abies Cara  
 8/19 ● S (AT) □

P9



**K2406 AI** Abies Shine  
 8/19 ● S (AT) □

P9



**K2443 AI** Abies Clay  
 8/19 ● S (AT) □

P9



**K2442 IR** Eiche | Oak Evoke Light  
 8/19 ● S (AN) □


P9



**K2349 IR** Eiche | Oak Evoke Infinity  
 8/19 ● S (AN) □

P9

## COLOURline



**2190 SU** Schwarz | Black  
 19 ● S (AW) □

P3c



**22458 NM** Avocado Green  
 8/19 ● S □

P5



**2K519 NM** Iconic Grey  
 8/19 ● S □


P4

## ConcreteART



**42364 DP** Beton | Concrete Sand  
 19 ● S □ ○

P8c



**42207 DP** Beton Terragrau | Concrete Terra Grey  
 19 ● S □ ○

P8c



**42238 DP** Beton | Concrete Art Infinity  
 19 ● S □ ○

P8c

LEAD 2022 Neue Dekore   new decors					■	■	●	□	○							
Dekornummer   Decor number	Oberfläche   Surface	Dekorname DE   Decor name DE	Dekorname EN   Decor name EN	Preisgruppe   Price group	NCS Code	8 mm	16 mm	19 mm	25 mm	Optiboard: 2790 x 1300 x 19mm	Schichtstoff   Laminate: 3050 x 1350 x 0,8 mm	ABS-Kante   Tape 2 x 23 mm	ABS-Kante   Tape 1 x 23 mm	APL   Worktop 4100 x 600 / 900 x 38 mm / R = 3 mm	Seite Broschüre   Page brochure	Seite Kollektionsmappe   Page collection
<b>WOODline Classic</b>																
K2341	AN	Nuss Stripe Earth	Walnut Stripe Earth	7		•	•			•	•				11	2
32339	AN	Nuss Tortona	Walnut Tortona	7		•	•			•	•			•	10,24	2, 18
32360	AN	Eiche Castell	Oak Castell	7		•	•			•	•			•	21,24	7, 18
K2418	AN	Eiche Brera Terra	Oak Brera Terra	7		•	•			•	•				20,23	6, 16
K2391	AN	Eiche Brera Nature	Oak Brera Nature	7		•	•			•	•				20	6
K2413	AN	Eiche Zermatt Castor	Oak Zermatt Castor	7		•	•			•	•				16	9
K2414	AN	Eiche Zermatt Vispa	Oak Zermatt Vispa	7		•	•			•	•				17	8
K2240	AN	Eiche Cordoba Moderno	Oak Cordoba Moderno	7		•	•			•	•				19	5
K2241	AN	Eiche Cordoba Crema	Oak Cordoba Crema	7		•	•			•	•				18	4
K2342	AT	Fichte Washed White	Spruce Washed White	7		•	•			•	•				9	13
K2405	AT	Polar Pine Urus	Polar Pine Urus	7		•	•			•	•			•	8,24	12, 18
<b>WOODline Natural</b>																
K2442	IR	Eiche Evoke Light	Oak Evoke Light	9		•	•			AN	•				14	10
K2349	IR	Eiche Evoke Infinity	Oak Evoke Infinity	9		•	•			AN	•				15	11
K2444	AI	Abies Cara	Abies Cara	9		•	•			AT	•				7	15
K2406	AI	Abies Shine	Abies Shine	9		•	•			AT	•				6,23	14, 16
K2443	AI	Abies Clay	Abies Clay	9		•	•			AT	•				7,22	15, 17
<b>COLOURline Classic</b>																
2K519	NM	Iconic Grey	Iconic Grey	4	NCS S 3500 - N	•	•			•	•				12,21,22	3, 7, 17
22458	NM	Avocado Green	Avocado Green	5	NCS S 3010 - G70Y	•	•			•	•				12, 8, 16	3, 9, 13
<b>COLOURline Creative</b>																
2190	SU	Schwarz	Black	3c	NCS S 9000 - N			•		AW	SU				12	3
<b>ConcreteART</b>																
42364	DP	Beton Sand	Concrete Sand	8c			•			•	•			•	23,25	16, 19
42207	DP	Beton Terragrau	Concrete Terra Grey	8c			•			•	•			•	23,25	16, 19
42238	DP	Beton Art Infinity	Concrete Art Infinity	8c			•			•	•			•	22, 6, 25	17, 14, 19

LEAD 2022 Kombinationsdekore   combination decors										■	■	●	□	○		
Dekornummer   Decor number	Oberfläche   Surface	Dekorname DE   Decor name DE	Dekorname EN   Decor name EN	Preisgruppe   Price group	NCS Code	8 mm	16 mm	19 mm	25 mm	Optiboard: 2790 x 1300 x 19mm	Schichtstoff   Laminate: 3050 x 1350 x 0,8 mm	ABS-Kante   Tape 2 x 23 mm	ABS-Kante   Tape 1 x 23 mm	APL   Worktop 4100 x 600 / 900 x 38 mm / R = 3 mm	Seite Broschüre   Page brochure	Seite Kollektionsmappe   Page collection
<b>COLOURline Classic</b>																
2098	NM	Ceramic Red	<i>Ceramic Red</i>	5	NCS S 3060 - Y80R	•	•			•	•				11	2
22192	NM	Black Blue	<i>Black Blue</i>	5	NCS S 8005 - R80B	•	•			•	•				18	4
25196	NM	Blue Avio	<i>Blue Avio</i>	4	NCS S 3010 - R90B	•	•			•	•				20	6
25717	NM	Terre	<i>Terre</i>	5	NCS S 3010 - B10G	•	•			•	•				8,21	7,12
25718	NM	Marocco Blue	<i>Marocco Blue</i>	5	NCS S 7010 - R90B	•	•			•	•				20	6
25719	NM	Mana Blue	<i>Mana Blue</i>	5	NCS S 2010 - R90B	•	•			•	•				8,19	5,12
25722	NM	Storm Grey	<i>Storm Grey</i>	5	NCS S 6502 - B	•	•			•	•				20	6
25726	NM	Cameroon Brown	<i>Cameroon Brown</i>	5	NCS S 7005 - Y80R	•	•			•	•				11	2
25727	NM	Acai	<i>Acai</i>	5	NCS S 6020 - R	•	•			•	•				17	8
25728	NM	Dark Brown	<i>Dark Brown</i>	5	NCS S 7502 - Y	•	•			•	•				17	8
25737	NM	Verde	<i>Verde</i>	5	NCS S 6005 - G20Y	•	•			•	•				6,14	10,14
26299	BS	Kobaltgrau	<i>Cobalt Grey</i>	4	NCS S 6502 - Y	•	•			•	•				9,16	9,13
26577	BS	Kiesel	<i>Pebble</i>	4	NCS S 3005 - Y50R	•	•			•	•				18	4
27010	BS	Terragrau	<i>Terra Grey</i>	4	NCS S 4005 - Y50R	•	•			•	•				19	5
27193	PE	Platingrau	<i>Platinum Grey</i>	4	NCS S 4000 - N	•	•	•		•	•				20	6
<b>COLOURline Creative</b>																
2166	OM	Basalt	<i>Basalt</i>		NCS S 8000 - N					•					14	10
2171	OM	Achatgrau	<i>Agate Grey</i>		NCS S 5000 - N					•					7,15	11,15
22192	OM	Black Blue	<i>Black Blue</i>		NCS S 8005 - R80B					•					23	16
25726	OM	Cameroon Brown	<i>Cameroon Brown</i>		NCS S 7005 - Y80R					•					7	15
25727	OM	Acai	<i>Acai</i>		NCS S 6020 - R					•					10,15	2,11
25735	OM	Black Green	<i>Black Green</i>		NCS S 7005 - B80G					•					7	15
<b>ARTline</b>																
2164	GT	Anthrazit	<i>Anthracite</i>	3c	NCS S 7500 - N			•		•	•				10	2
25722	GT	Storm Grey	<i>Storm Grey</i>	5c	NCS S 6502 - B			•		•	•				7	15
25727	GT	Acai	<i>Acai</i>	5c	NCS S 6020 - R			•		•	•				23	16




**Oberflächenstrukturen | Surface Structures**



**AI** Abies



**AN** Authentic Nature



**AT** Authentic Touch



**AW** Authentic Wood



**BS** Office Structure



**DP** Deep Painted



**GT** GeoTex



**IR** Evoke




**NM** Natural Matt



**OM** Optimatt



**PE** Pearl








**SU** Natural Touch Urban



2166 OM Basalt

## Produktübersicht | *Product overview*

Produkt *** Product	Beschreibung Description	Charakteristik Characteristics	Technische Werte Technical values
<b>Dekorplatte</b> <b>Melamine faced board</b> 	<ul style="list-style-type: none"> <li>· Melaminharzbeschichtete, dekorative Spanplatte P2*</li> <li>· Format 2800 x 2070 mm</li> <li>· Erhältlich in unterschiedlichen Stärken</li> </ul> <p><i>Decorative melamine faced chipboard P2*</i></p> <ul style="list-style-type: none"> <li>· Format 2800 x 2070 mm</li> <li>· Available in different thicknesses</li> </ul>	<ul style="list-style-type: none"> <li>· Lichtecht</li> <li>· Leicht zu pflegen</li> <li>· Hygienisch unbedenklich bei Berührung mit Lebensmitteln</li> <li>· Hohe mechanische, chemische und thermische Beständigkeit</li> </ul> <p><i>Light fastness</i></p> <p><i>Easy to clean</i></p> <p><i>Hygienic and harmless in contact with foods</i></p> <p><i>High mechanical, chemical and thermal resistance</i></p>	<ul style="list-style-type: none"> <li>· Entspricht E1 nach EN 16516</li> <li>· Gemäß EN 14322</li> <li>· Trägermaterial gemäß EN 312</li> </ul> <p><i>Corresponds to E1 to EN 16516</i></p> <p><i>According to EN 14322</i></p> <p><i>Substrate according to EN 312</i></p>  EN 13986**
<b>Optiboard</b> <b>Optiboard</b> 	<ul style="list-style-type: none"> <li>· Optimatt Antifingerprint Oberfläche (einseitig)</li> <li>· Format 2790 x 1300 x 19 mm</li> <li>· Folienbeschichtete Multiverbundspanplatte</li> <li>· Rückseite Standardoberfläche</li> </ul> <p><i>Optimatt Antifingerprint Surface</i></p> <ul style="list-style-type: none"> <li>· Format 2790 x 1300 x 19 mm</li> <li>· Foil coated multi-bonded board</li> <li>· Back side with standard surface</li> </ul>	<ul style="list-style-type: none"> <li>· Matte Oberfläche</li> <li>· minimiert Fingerabdruck Rückstände</li> <li>· Hohe mechanische und chemische Beständigkeit durch die spezielle Folierung</li> <li>· Lichtecht, leicht zu pflegen und strapazierfähig</li> <li>· Hygienisch unbedenklich bei Berührung mit Lebensmitteln</li> </ul> <p><i>Matt surface</i></p> <p><i>Minimized fingerprint residues</i></p> <p><i>High mechanical and chemical resistance through the special foliation</i></p> <p><i>Fade resistant, easy to clean and durable</i></p> <p><i>Hygienic and harmless in contact with foods</i></p>	<ul style="list-style-type: none"> <li>· entspricht E1 nach EN 16516</li> <li>· Gemäß EN 438</li> <li>· Trägermaterial gemäß EN 312</li> </ul>
<b>Schichtstoffplatte</b> <b>Laminate</b> 	Schichtstoff   <i>Laminate</i>  Format   <i>Size</i> : S = 3050 x 1350 x 0,8 mm OM = 3050 x 1320 x 0,8mm	<ul style="list-style-type: none"> <li>· Lichtecht</li> <li>· Leicht zu pflegen</li> <li>· Hygienisch unbedenklich bei Berührung mit Lebensmitteln</li> <li>· Sehr hohe mechanische, chemische und thermische Beständigkeit</li> </ul> <p><i>Light fastness</i></p> <p><i>Easy to clean</i></p> <p><i>Hygienic and harmless in contact with foods</i></p> <p><i>Very high mechanical, chemical and thermal resistance</i></p>	<ul style="list-style-type: none"> <li>· Gemäß EN 438</li> <li>· <i>According to EN 438</i></li> </ul>
<b>Kante</b> <b>Tape</b> 	<ul style="list-style-type: none"> <li>· Sicherheitskante   <i>Security tape</i></li> <li>· ABS-Kante   <i>Tape 2 x 23 mm</i></li> <li>· ABS-Kante   <i>Tape 1 x 23 mm (OM)</i></li> </ul>	<ul style="list-style-type: none"> <li>· Reinigung mit handelsüblichen Haushaltsreinigern</li> </ul> <p><i>Cleaning with any domestic cleaning agents</i></p>	<ul style="list-style-type: none"> <li>· Lichtbeständigkeit im Inneneinsatz lt. DIN 15187</li> <li>· Chemische Beständigkeit lt. DIN 68861</li> </ul> <p><i>Fade resistant for internal use acc. to DIN 15187</i></p> <p><i>Chemical resistance acc. to DIN 68861</i></p>

\* entspricht EPA TSCA Title VI/ CARB Phase 2 | *equivalent to EPA TSCA Title VI/ CARB Phase2*

\*\* alle Trägerplatten CE EN 13986 zertifiziert | *all substrates CE EN 13986 certified*

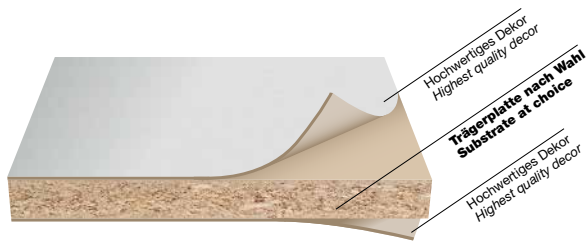
\*\*\* alle Produkte werden im Möbel- und Innenausbau verwendet | *all products are applied in the furniture- and the interior industry*



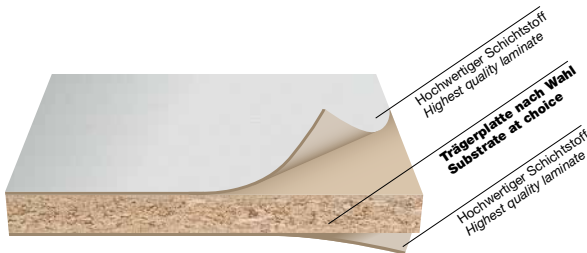
Verpackungseinheit <i>Packing unit</i>	Umweltrelevante Daten <i>Environmental relevant data</i>	Entsorgung <i>Disposal</i>
<ul style="list-style-type: none"> <li>· Stärke 8 mm: 10 Stk./Pal. (PG 1 + PG 2: 20 Stk./Pal.)</li> <li>· <i>Thickness 8 mm: 10 pcs./pal. (PG 1 + PG2: 20 pcs./pal.)</i></li> <li>· Stärke 16 mm: 24 Stk./Pal.</li> <li>· <i>Thickness 16 mm: 24 pcs./pal.</i></li> <li>· Stärke 19 mm: 24 Stk./Pal.</li> <li>· <i>Thickness 19 mm: 24 pcs./pal.</i></li> <li>· Stärke 25 mm: 14 Stk./Pal.</li> <li>· <i>Thickness 25 mm: 14 pcs./pal.</i></li> <li>· Restliche Stärken laut Kaindl Verpackungseinheit</li> <li>· <i>Other thicknesses according to Kaindl packaging unit</i></li> </ul>	<ul style="list-style-type: none"> <li>· Oberfläche lösungsmittel- und schwermetallfrei</li> <li>· Verleimung chloridfrei</li> <li>· Heimische Hölzer aus Durchforstung, Sägewerksresten und Recycling</li> <li>· PEFC zertifiziert</li> <li>· EPD- erstellt durch Institut Bauen und Umwelt e.V.</li> <li>· unterstützt Leed Credits</li> </ul> <p>· <i>Surface is free of solvents and heavy metals</i></p> <p>· <i>Bonding free of chlorides</i></p> <p>· <i>Only wood from local forest thinnings, sawmill residue and recycling is used</i></p> <p>· <i>PEFC certified</i></p> <p>· <i>Verified EPD- Institution for Building and Environment</i></p> <p>· <i>supports Leed Credits</i></p>	<p>Beschichtete Produkte können nach längerem Gebrauch sowohl energetisch als auch stofflich problemlos entsorgt werden. Die thermische Entsorgung für das Produkt, ist in zugelassenen gewerblichen Holz - und Holzwerkstoff-feuerungen freigegeben</p> <p><i>Even after long periods, coated products can be disposed of without harm to the environment. In the approved commercial wood and wood material firing systems the thermal disposal is released</i></p>
<ul style="list-style-type: none"> <li>· Stärke 19 mm: 18 Stk./Pal.</li> <li>· Einzelplatte einseitig mit Schutzfolie geliefert</li> </ul> <p>· <i>Thickness 19 mm: 18 pcs./pal.</i></p> <p>· <i>Single board delivered with protection foil on one side</i></p>	<ul style="list-style-type: none"> <li>· Heimische Hölzer aus Durchforstung, Sägewerksresten und Recycling</li> <li>· Verleimung chloridfrei</li> <li>· PEFC zertifiziert</li> </ul> <p>· <i>Only wood from local forest thinnings, sawmill residue and recycling is used</i></p> <p>· <i>Bonding free of chlorides</i></p> <p>· <i>PEFC certified</i></p>	
<ul style="list-style-type: none"> <li>· 4 Stk. in Karton verpackt</li> <li>· <i>4 pcs. in a carboard packaging</i></li> </ul>	<ul style="list-style-type: none"> <li>· Oberfläche lösungsmittel- und schwermetallfrei</li> <li>· Verleimung chloridfrei</li> <li>· Heimische Hölzer aus Durchforstung, Sägewerksresten und Recycling</li> <li>· EPD- erstellt durch Institut Bauen und Umwelt e.V.</li> <li>· unterstützt Leed Credits</li> </ul> <p>· <i>Surface is free of solvents and heavy metals</i></p> <p>· <i>Bonding free of chlorides</i></p> <p>· <i>Only wood from local forest thinnings, sawmill residue and recycling is used</i></p> <p>· <i>Verified EPD- Institution for Building and Environment</i></p> <p>· <i>supports Leed Credits</i></p>	
<ul style="list-style-type: none"> <li>· Rollenware 75 lfm. einzeln in Karton verpackt</li> <li>· <i>Single rolls 75 lm in carboard packaging</i></li> </ul>	<ul style="list-style-type: none"> <li>· ABS (Acrylnitril-Butadien-Styrol) ist ein schlagfester, mechanisch und thermisch belastbarer, hochwertiger thermoplastischer Kunststoff mit positiver Öko-Bilanz.</li> </ul> <p>· <i>ABS (acrylonitrile-butadiene-styrene) is a shock-resistant, mechanically and thermally loadable, high-quality thermoplastic with a positive eco-balance.</i></p>	<p>Reste der ABS-Kanten können zusammen mit Späneresten in den dafür genehmigten Anlagen problemlos verbrannt werden. Es kommen keine Chlorverbindungen, weder in den Beschichtungsmaterialien, noch in Zuschlagsstoffen, zum Einsatz. Die Grenzwerte der strengen TA-Luft 1 werden eingehalten. Auch Spanplatten mit aufgefahrenen ABS-Kanten können so problemlos entsorgt werden. Ein mühsames Sortieren der Abfälle bzw. Trennung von Kante und Platte entfällt.</p> <p>Remains of ABS edges can be combined with Chip residues are incinerated easily in the approved facilities. No chlorine compounds are used either in the coating materials or in additives. The limit values of the strict TA-Luft 1 are complied with. Also chipboard with approached ABS edges can so be easily disposed. Tedious sorting of waste or separation of edge and plate is eliminated.</p>



## Produktübersicht | *Product overview*



Dekorplatte | *Melamine faced board*



Multiverbundplatte | *Multi bonded board*

## Träger für Dekorplatten | *Substrates for melamine faced boards*

Plattentyp	Format	Normen / Klassifizierung	Beschreibung	Eigenschaften
Spanplatte P2	5600 / 2800 x 2070 mm	EN312, D-s2, d0, EN13986	Spanplatte im Dreischichtaufbau, feine Deckschicht, stabile Mittellage	hohe Stabilität, hervorragende Beschichtungseigenschaften, für den Möbel- und Innenausbau, nicht tragend
Spanplatte B-s2, d0	5600 / 2800 x 2070 mm	EN312, schwer entflammbar, melaminharz-beschichtet B-s1, d0, EN13986		
Spanplatte P3 F****	5600 / 2800 x 2070 mm	EN312, D-s2, d0, EN13986 niedriges Quellverhalten, feuchtigkeitsbeständig		
MDF E1	2800 x 2070 mm	EN622, D-s2, d0, EN13986	MDF mit homogenen Aufbau, ruhige Oberfläche, dichter Kern	gutes Dichteprofil, beste Oberflächeneigenschaften für alle Arten von Beschichtung und Lackierung, gut profilierbar, für den Möbel- und Innenausbau, nicht tragend
Tischlerplatte	5600 / 2800 x 2070 mm	DIN 68705-2, Verklebung: IF20 (Innenanwendung)	Mittellage aus verleimten Fichten-, Kiefern- oder Pappelstäben, Absperrung beids. Spandeck	

Type	Size	Standard / Classification	Description	Features
Chipboard P2	5600 / 2800 x 2070 mm	EN312, D-s2, d0, EN13986	three layers, very fine wood particles surface layers, solid core layer	firm, best surface properties, suitable for all types of coating, non-load bearing
Chipboard B-s2,d0	5600 / 2800 x 2070 mm	EN312, fire retardant, melamine faced B-s1, d0, EN13986		
Chipboard P3 F****	5600 / 2800 x 2070 mm	EN312, D-s2, d0, EN13986, low swelling, moisture resistant		
MDF E1	2800 x 2070 mm	EN622, D-s2, d0, EN13986	homogeneous core, fine and regular surface, high dense core	light, stable, high bending strength
Blockboard	5600 / 2800 x 2070 mm	DIN 68705-2, bonding IF20 (indoor)	core material made of fully-bonded spruce, pine or poplar blocks. Toplayer thin chipboard	

Verfügbarkeit | *Availability*

Das Dekor Ihrer Wahl auf der Trägerplatte Ihrer Wahl: Spanplatte, MDF-Platte oder Birke Multiplex. Alle Dekore der Kaindl BOARDS collection sind als Multiverbundplatte verfügbar (ausgenommen Schichtstoffplatten für GL- oder MG-Oberfläche).

*The decor of your choice on the substrate of your choice: Chipboard, MDF board or birch multiplex. We can offer every decor from the Kaindl BOARDS collection that is available as a multi bonded board (with the exception of laminates for GL or MG surfaces).*

Ausführung | *Design*

Beidseitig 0,8 mm Kaindl Schichtstoffplatte (ausgenommen Optiboard Schichtstoffstärke 0,6 mm), besäumt, ohne Bekantung. Kaindl Multiverbundplatten lassen sich mit üblichen Holzbearbeitungsmaschinen verarbeiten. Weitere Ausführungen sowie Mindestmenge und Machbarkeit auf Anfrage. Mehr Infos bei Ihrem Verkaufsberater.

*Two-sided 0.8 mm Kaindl laminate (except Optiboard laminate thickness 0,6 mm), edged, no edging tape. Kaindl multi bonded boards can be processed using standard wood processing tools. Other designs, minimum order requirements and producibility on request. Contact your sales consultant for further information.*

Träger für Multiverbundplatten | **Substrates for multi bonded boards**

Plattentyp	Format	Normen / Klassifizierung	Beschreibung	Eigenschaften
Spanplatte P2	2780 x 1330 mm	EN312, D-s2, d0, EN13986	Spanplatte im Dreischichtaufbau, feine Deckschicht, stabile Mittellage	hohe Stabilität, hervorragende Beschichtungseigenschaften, für den Möbel- und Innenausbau, nicht tragend
Spanplatte B-s2, d0	2780 x 1330 mm	EN 312, schwer entflammbar, EN13986		
Spanplatte P3 F****	2780 x 1330 mm	EN312, D-s2, d0, EN13986, niedriges Quellverhalten, feuchtigkeitsbeständig		
MDF E1	2780 x 1330 mm	EN622, D-s2, d0, EN13986	MDF mit homogenen Aufbau, ruhige Oberfläche, dichter Kern	
Sperrholz Birke Multiplex	2500 x 1250 mm	EN 314-2/Klasse 3 und BFU 100 verleimt	einzelne Birkenfurniere kreuzweise verleimt	helle gleichmäßige Oberfläche, hohe Festigkeit und Formstabilität für optisch anspruchsvolle Anwendungen

Type	Size	Standard / Classification	Description	Features
Chipboard P2	2780 x 1330 mm	EN312, D-s2, d0, EN13986	three layers, very fine wood particles surface layers, solid core layer	firm, best surface properties, suitable for all types of coating, non-load bearing
Chipboard B-s2,d0	2780 x 1330 mm	EN312, fire retardant, EN13986		
Chipboard P3 F****	2780 x 1330 mm	EN312, D-s2, d0, EN13986, low swelling, moisture resistant		
MDF E1	2780 x 1330 mm	EN622, D-s2, d0, EN13986	homogeneous core, fine and regular surface, high dense core	
Birch plywood	2500 x 1250 mm	EN 314-2/Class 3 and bonded BFU 100	single birch-veneere crosswise bonded	bright homogeneous surface, high dimensional stability and bending strength



## Produktübersicht | **Product overview**

Produkt ** <i>Product</i>	Beschreibung <i>Description</i>	Charakteristik <i>Characteristics</i>	Technische Werte <i>Technical values</i>
<b>Arbeitsplatte</b> <b>Worktop</b> <b>Postforming</b>  <b>O</b>	<ul style="list-style-type: none"> <li>· Oberseite: Hochabriebfestes Laminat verleimt auf einer 38 mm P2* Spanplatte</li> <li>· Unterseite: Gegenzug lackfugenversiegelt</li> <li>· Format: 4100 x 600 x 38 mm: Vordere Längskante oben und unten mit Radius 3 mm, hintere Längskante mit Blindkante ausgeführt.</li> <li>· Format: 4100 x 900 x 38 mm: Bei Doppel-G-Profil beide Längs- kanten oben und unten abge- rundet, Radius 3 mm</li>   <li>· <i>Surface: High abrasion resistant laminate bonded on a 38 mm P2* chipboard.</i></li> <li>· <i>Reverse: Balancer with lacquer sealing</i></li> <li>· <i>Size: 4100 x 600 x 38 mm: Front long side on top and bottom with 3 mm radius, rear long side with laminat at factory's choice</i></li> <li>· <i>Size: 4100 x 900 x 38 mm: Double G profile: both long sides are rounded with 3 mm radius</i></li> </ul>	<ul style="list-style-type: none"> <li>· Lichtecht, leicht zu pflegen und strapazierfähig</li> <li>· Sehr hohe thermische, chemische und mechanische Belastung</li> <li>· Fugenlos gerundete Kanten</li> <li>· Hygienisch unbedenklich bei der Berührung mit Lebensmitteln</li>   <li>· <i>Fade resistant, easy to clean, highly wear resistant</i></li> <li>· <i>Highly wear resistant high mechanical, chemical and thermal resistance</i></li> <li>· <i>Seamless round edges</i></li> <li>· <i>Hygienic and harmless in contact with foods</i></li> </ul>	<ul style="list-style-type: none"> <li>· Entspricht E1 nach EN 16516</li> <li>· Laminat gemäß EN 438</li> <li>· Trägermaterial gemäß EN 312</li>   <li>· <i>Corresponds to E1 to EN 16516</i></li> <li>· <i>Laminate acc. to EN 438</i></li> <li>· <i>Substrate acc. to EN 312</i></li> </ul>

\* entspricht EPA TSCA Title VI/ CARB Phase 2 | *equivalent to EPA TSCA Title VI/ CARB Phase2*

\*\* alle Produkte werden im Möbel- und Innenausbau verwendet | *all products are applied in the furniture- and the interior industry*

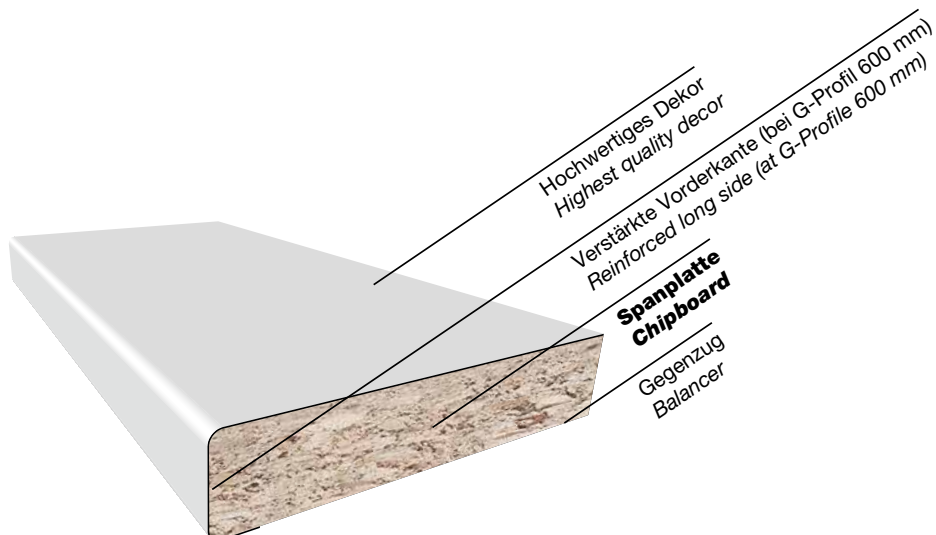
## Produktbeschreibung | **Product information**

### Arbeitsplatte Postforming | *Worktop Postforming:*

G-Profil | *G-profile:* 4100 x 600 x 38 mm, R = 3 mm

Doppel-G-Profil | *Double-G-profile:* 4100 x 900 x 38 mm, R = 3 mm

Querkante nicht beigelegt | *Edging tape for short edges not included*



Verpackungseinheit <i>Packing unit</i>	Umweltrelevante Daten <i>Environmental relevant data</i>	Entsorgung <i>Disposal</i>
<ul style="list-style-type: none"> <li>· 4100 x 600 x 38 mm: 10 Stk./Palette   <i>10 pcs./pal.</i></li> <li>· 4100 x 900 x 38 mm: Einzelverpackung   <i>Individual packing</i></li> <li>· Querkante nicht beigelegt   <i>Edging tape for short edges not included</i></li> </ul>	<ul style="list-style-type: none"> <li>· Oberfläche lösungsmittel- und schwermetallfrei</li> <li>· Verleimung chloridfrei</li> <li>· Heimische Hölzer aus Durchforstung, Sägewerksresten und Recycling</li> <li>· PEFC zertifiziert</li> <li>· EPD- verifiziert durch „Institut Bauen und Umwelt e.V.“</li> </ul> <ul style="list-style-type: none"> <li>· <i>Surface is free of solvents and heavy metals</i></li> <li>· <i>Bonding free of chlorides</i></li> <li>· <i>Only wood from local forest thinnings, sawmill residue and recycling is used</i></li> <li>· <i>PEFC certified</i></li> <li>· <i>Verified EPD- „Institut Bauen und Umwelt e.V.“</i></li> </ul>	<p>Beschichtete Produkte können nach längerem Gebrauch sowohl energetisch als auch stofflich problemlos entsorgt werden. Die thermische Entsorgung für das Produkt, ist in zugelassenen gewerblichen Holz- und Holzwerkstofffeuerungen freigegeben</p> <p><i>Even after long periods, coated products can be disposed of without harm to the environment. In the approved commercial wood and wood material firing systems the thermal disposal is released</i></p>

## Arbeitsplatten Zubehör | *Worktops accessories*

### Dekorgleiche Nischenrückwand

#### *Matching splashback*

Format | *Size*: 4100 x 640 x 15 mm

Trägerplatte aus qualitativ hochwertiger Spanplatte P2, Oberseite und Unterseite je 0,3 mm Schichtstoffplatte, Platten einzeln verpackt.

*Substrate of high quality chipboard P2, surface and reverse of 0.3 mm laminate each, boards individually packed.*



Dekorgleiche Nischenrückwand | *Matching splashback*

### Dekorgleiches Wandanschlussprofilssystem

#### *Matching wall jointing system*

Profil (inkl. Befestigungsprofil) | *Profile (fixings included)*: 4100 x 24 x 16 mm

Passendes Zubehörset:

Endkappe links und rechts, 2 Innenecken, 1 Außenecke

Verpackung: 10 Stk./Dekor

*Matching set of accessories:*

*left and right end caps, 2 interior corners, 1 external corner*

*packing unit: 10 pcs./design*



Wandanschlussprofil | *Wall jointing system*

### ABS-Kante für Arbeitsplatten | *ABS-tape for worktops*

Format: 1 Stück mit 5000 x 1,0 x 43 mm | *Size: 1 piece with 5000 x 1,0 x 43 mm*









Follow us on



Impressum *Imprint* | Herausgeber *Publisher*

[kaindl.com/impressum](https://kaindl.com/impressum)